

مجلس الإدارة يوصي بتوزيع أرباح نقدية بما يعادل ٩ ريالات لكل سهم إنجازات عديدة لشركة الميرة للمواد الاستهلاكية (ش.م.ق) في العام ٢٠١٥

بسم الله الرحمن الرحيم

يسرني ويشرفني أن أقدم لكم وبالنيابة عن مجلس الإدارة، موجزاً عن مؤشرات الأداء للسنة المالية المنتهية في ٣١ ديسمبر ٢٠١٥، والتي كانت سنة إنجازات وتكريس على أرض الواقع لاستراتيجية الشركة، شاكرين جهود وتوجيهات رئيس مجلس الإدارة والأعضاء الكرام، كما نشكر جميع موظفي الميرة على إخلاصهم بالعمل.

فكما هو معلوم كان عام ٢٠١٥ عام الاحتفال بمرور عشر سنوات على تأسيس الشركة، تمكنت من خلالها الميرة من تدعيم مكانتها كواحدة من الركائز الأساسية للاقتصاد الوطني، التي تخدم توجهاتها رؤية قطر الوطنية للعام ٢٠٣٠، في التزام تام بالقيم الحضارية والثقافية للشعب القطري.

إن الإنجازات التي حققتها الميرة في سنة ٢٠١٥، برهنت على الدور الذي تلعبه الشركة في تحقيق التنمية المستدامة ومعاودة جهود الدولة في تطوير مختلف مناطق الدولة، فتنطبق شعار "الأكثر تميزاً وقرباً" تطلب خططا للتجديد والتطوير والتوسع أثمرت في العام ٢٠١٥ تشغيل (٩) مراكز جديدة للتسوق تقع في مختلف مناطق الدولة بالإضافة إلى دخول فرع الميرة بمول الخليج طور النشاط. كما تعمل الشركة على إضافة أربعة عشر (١٤) مركزاً جديداً للتسوق في الفترة المقبلة. ونشير في هذا الإطار إلى تقدم الأعمال التنفيذية في خمسة (٥) منها، والتي من المقرر أن تنتهي في ٢٠١٦. كما سيشهد العام ٢٠١٦ افتتاح مركز للتسوق في مول المزن في سلطنة عُمان. لقد حققت استراتيجية شركة الميرة في التوسع والتجديد أهدافها، وأكدت صواب خيارات القائمين على الشركة، حيث كشفت البيانات المالية للشركة عن ارتفاع مبيعات الشركة لتصل إلى ٢,٤ مليار ريال قطري وزيادة في صافي ربح قطاع التجزئة وقطاع التأجير. ويسرنا أن نعلن أن مجلس إدارة الميرة أوصى بتوزيع أرباح نقدية بما يعادل ٩ ريالات لكل سهم.

ومن هذا المنطلق، ومتابعة لحجم الإنجازات في السنوات الماضية، أقرت الشركة خطة توسعية ستساهم دون شك في نقل الشركة إلى مرحلة أخرى من النمو والتطور، خطة إعتدت على دراسات دقيقة تراعي الخطة العمرانية للدولة للوصول إلى المناطق الجديدة وذات الكثافة السكانية المرتفعة.

وحرصاً منها على التزامها تجاه المجتمعات التي تعمل فيها وتعزيزاً لدورها كشركة مواطنة، تحرص الميرة ومنذ إنشائها في عام ٢٠٠٥، على الإيفاء بمسؤولياتها الاجتماعية تجاه المجتمع.



د. محمد بن ناصر القحطاني
نائب الرئيس التنفيذي

إن مكانة الميرة وريادتها ترجمتها جملة من الجوائز والشهادات التي حصلت عليها في العام ٢٠١٥، عام يمكن وصفه بعام الحصاد في هذا المجال. فقد حصلت الميرة خلال هذا العام على عدد من الجوائز عززت من مكانتها في السوق.

سنواصل سعينا بعونه تعالى للتميز والمشاركة في تحقيق النمو الاقتصادي للبلاد، وسنكون بالقرب من عملائنا أينما كانوا ترجمة لشعارنا "الأكثر تميزاً وقرباً"، مؤكداً على التزامنا بتوفير أفضل الخدمات للمستهلكين القطريين أو المقيمين على حد سواء، والوقوف عند متطلباتهم، مع ضمان تجربة التسوق الفريدة في كل فرع من فروعنا المختلفة. بالإضافة إلى مواصلة البحث عن فرص استثمارية جديدة في دولة قطر وخارجها بما ينمي من مكانة الميرة محلياً وخارجياً، ويحقق مزيداً من العوائد والأرباح إلى المساهمين الكرام.

وفي الختام ونيابة عن مجلس الإدارة، أتقدم بخالص التقدير وعميق الشكر لحضرة صاحب السمو الشيخ تميم بن حمد آل ثاني أمير البلاد المفدى على تطلعاته الرائدة، وقيادته الحكيمة، ودعمه المستمر لتطوير الاقتصاد المحلي والمؤسسات الاقتصادية نحو تنمية مستدامة للدولة. والشكر أيضاً موصول لصاحب السمو الشيخ حمد بن خليفة آل ثاني الأمير الوالد على سبل دعمه في توفير بيئة ملائمة لإدهار الشركة وتحقيق أهدافها.

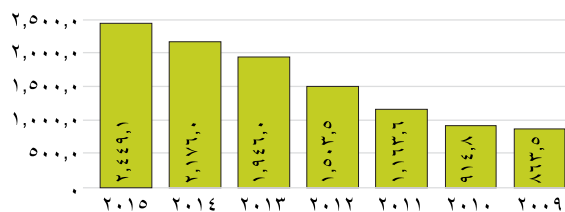
د. محمد بن ناصر القحطاني
نائب الرئيس التنفيذي

المؤشرات المالية للسنة المالية المنتهية في

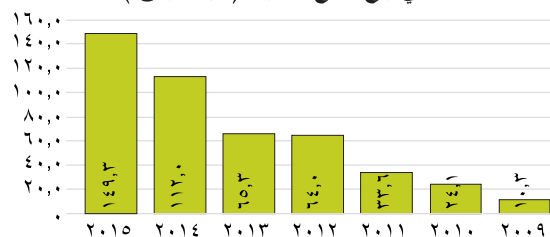
٣١ ديسمبر ٢٠١٥:

- سجلت المجموعة إجمالي صافي ربح عائد لمالكي الشركة مبلغ وقدره ١٦٢,١ مليون ريال قطري
- كما في العام الماضي، أوصى مجلس إدارة شركة الميرة بتوزيع أرباح نقدية ٩ ريال قطري للسهم للمساهمين
- زاد صافي ربح قطاع التجزئة (الأعمال الأساسية) بنسبة ٣٣,٣٪ مقارنة بالعام الماضي
- زاد صافي ربح قطاع التأجير بنسبة ٢٠,٦٪ مقارنة بالعام الماضي

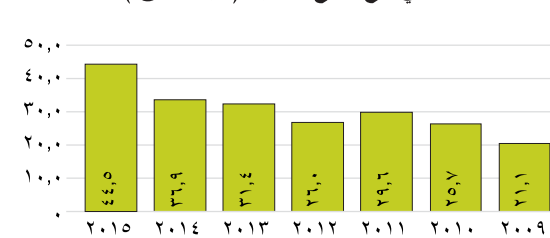
المبيعات (مليون ر.ق.)



صافي ربح قطاع التجزئة (مليون ر.ق.)



صافي ربح قطاع التأجير (مليون ر.ق.)



ريال قطري

مبيعات المجموعة وصافي الربح لكل قطاع (٢٠١٥ - ٢٠٠٩)

السنة	٢٠١٥	٢٠١٤	٢٠١٣	٢٠١٢	٢٠١١	٢٠١٠	٢٠٠٩
المبيعات	٢,٤٤٩,٠٨٠,١٢٣	٢,١٧٦,٠٠٥,٣٨٦	١,٩٤٥,٩٥٢,٢١٦	١,٥٠٣,٥١٦,٩٧٣	١,١٦٣,٦٤٩,٢٢٤	٩١٤,٧٩٥,١٩٢	٨٦٣,٥٤٩,٧٨٤
ربح قطاع التجزئة قبل الفوائد والإهلاك	١٨٥,٠٣٤,٥٩٦	١٣٦,٦٤٤,٠٦٣	١٧١,٧٤٧,٨٢٦	٩٣,٩٥٣,٤٢٠	٥٤,٩٩٨,٢٤٦	٣٥,٦١٨,٢٢٦	٢٠,٩٣٣,٨١٠
من المبيعات %	%٧,٥٦	%٦,٢٨	%٨,٨٣	%٦,٢٥	%٤,٧٣	%٣,٨٩	%٢,٤٢
صافي ربح قطاع التجزئة	١٤٩,٣٢٦,٣٣١	١١٢,٠٢٠,٣٨٢	٦٥,٢٧٦,١٣٩	٦٤,٠٠٨,٧٧٣	٣٣,٦١٥,٧٦٥	٢٤,٠٦١,٨٩٥	١٠,٢٧١,٤٤٦
النمو %	غير متوفر	%٧١,٦	%٢,٠	%٩٠,٤	%٣٩,٧	%١٣٤,٣	غير متوفر
صافي ربح قطاع التأجير	٤٤,٤٧١,٢٥٩	٣٦,٨٦٨,٠٧٥	٣١,٤٤٤,١٩٩	٢٥,٩٦٧,٠٩٤	٢٩,٥٨٣,٢٥٧	٢٥,٦٨٤,٨٧٠	٢١,٠٦٦,٥٣٧
النمو %	غير متوفر	%١٧,٢	%٢١,١	%١٢,٢-	%١٥,٢	%٢١,٩	غير متوفر
صافي ربح/خسارة قطاع الإستثمار	(٣١,٤٥٥,١٣٨)	٧٧,٨٣١,٨٢٤	٢٧,٤٨٣,٤٥٢	١٥,١٧٦,٥٣٢	١٤,١٠٥,٦٨٤	١٥,٧٧٧,٩٤٨	١٤,١١٢,٨٨٦
النمو %	غير متوفر	%١٨٣,٢	%٨١,١	%٧,٦	%١٠,٦-	%١١,٨	غير متوفر
إيرادات إستثنائية		٧١,٤١٧,٦٢١					
إجمالي صافي الربح	١٦٢,٣٤٢,٤٥٢	٢٢٦,٧٢٠,٢٨١	١٩٥,٦٢١,٤١١	١٠٥,١٥٢,٣٩٩	٧٧,٣٠٤,٧٠٦	٦٥,٥٢٤,٧١٣	٤٥,٤٥٠,٨٦٩
من المبيعات %	%٦,٦٣	%١٠,٤٢	%١٠,٠٥	%٦,٩٩	%٦,٦٤	%٧,١٦	%٥,٢٦