



الميرة

التقرير السنوي ٢٠١٥



الميرة  Al Meera

الأكثر تميزاً وقرباً



صاحب السمو
الشيخ تميم بن حمد آل ثاني
أمير دولة قطر



صاحب السمو
الشيخ حمد بن خليفة آل ثاني
الأمير الوالد





سعادة السيد / عبد الله بن خالد القحطاني
رئيس مجلس الإدارة



السيد / أحمد عبد الله الخليفي
عضو مجلس الإدارة



سعادة الدكتور / صالح محمد النابت
عضو مجلس الإدارة



السيد الدكتور / سيف سعيد السويدي
نائب رئيس مجلس الإدارة



السيد / حسن عبد الله حسن ابراهيم الأزمخ
عضو مجلس الإدارة



السيد / محمد إبراهيم السليبي
عضو مجلس الإدارة



السيد / محمد عبد الله المصطفوي الهاشمي
عضو مجلس الإدارة

الفروع في قطر



الفروع الأخرى في قطر

إحداثيات الموقع	الفرع	إحداثيات الموقع	الفرع
25° 49' 45.20" N 51° 14' 54.10" E	24 الغويرية	25° 19' 54.05" N 51° 25' 41.60" E	15 غرافة الريان
25° 42' 52.10" N 51° 31' 48.60" E	25 المجمع السكني أ - الخور	25° 21' 16.74" N 51° 26' 14.07" E	16 أزغوى
25° 42' 58.35" N 51° 31' 21.45" E	26 المجمع السكني ب - الخور	25° 12' 46.91" N 51° 21' 07.00" E	17 السيلية - بركة
26° 07' 55.72" N 51° 12' 13.82" E	27 الشمال	25° 15' 25.05" N 51° 26' 13.96" E	18 حيان - حياة بلزا تتمبيش
25° 52' 21.35" N 51° 21' 05.71" E	28 كعبان	25° 15' 39.30" N 51° 27' 23.20" E	19 بيفيرلي هيلز
25° 10' 45.24" N 51° 35' 55.41" E	29 الوكرة	25° 10' 52.06" N 51° 22' 50.00" E	20 أبو نخلة
25° 12' 46.30" N 51° 31' 36.40" E	30 بركة مسيمير	25° 37' 17.37" N 51° 05' 00.93" E	21 جميلة
24° 51' 43.10" N 51° 30' 52.80" E	31 سليلين	25° 14' 33.62" N 51° 25' 50.15" E	22 المرّة
25° 19' 58.00" N 51° 27' 44.70" E	32 إزدان مول تتمبيش	25° 22' 04.23" N 51° 13' 41.52" E	23 الشحانية

فروع جديدة (افتتحت خلال العام 2010)

إحداثيات الموقع	الفرع	إحداثيات الموقع	الفرع
25° 43' 32.30" N 51° 31' 49.90" E	N6 الدخيرة	25° 16' 53.03" N 51° 25' 56.70" E	N1 المريخ
25° 09' 02.68" N 51° 35' 37.72" E	N7 الوكرة (جنوب)	25° 14' 58.19" N 51° 26' 24.92" E	N2 العزيزية
25° 16' 36.90" N 51° 24' 17.80" E	N8 الوجية	25° 16' 31.40" N 51° 24' 30.30" E	N3 معيدر
25° 19' 49.00" N 51° 23' 05.75" E	N9 روضة اقديم	25° 20' 08.88" N 51° 27' 40.56" E	N4 مول الخليج
25° 14' 19.05" N 51° 33' 47.84" E	N10 النمامة	25° 22' 07.69" N 51° 28' 26.79" E	N5 جريان نجيمة

الفروع في الدوحة

إحداثيات الموقع	الفرع	إحداثيات الموقع	الفرع
25° 16' 23.90" N 51° 29' 29.35" E	8 المرقاب	25° 13' 51.35" N 51° 29' 51.30" E	1 المعمورة
25° 18' 11.91" N 51° 29' 24.63" E	9 بن عمران	25° 15' 31.70" N 51° 31' 36.50" E	2 نعيحة تتمبيش
25° 19' 06.05" N 51° 28' 57.67" E	10 خليفة الجنوبية	25° 16' 11.62" N 51° 31' 12.30" E	3 روضة الخيل
25° 19' 52.72" N 51° 28' 38.30" E	11 دحل الحمام	25° 16' 15.90" N 51° 31' 44.24" E	4 المنصورة
25° 20' 14.85" N 51° 30' 19.36" E	12 حزم المرخية	25° 16' 12.57" N 51° 32' 44.88" E	5 هابير طريق المطار
25° 19' 52.98" N 51° 30' 40.65" E	13 عنبرة	25° 15' 37.49" N 51° 33' 31.35" E	6 فرع طريق المطار
25° 21' 34.01" N 51° 30' 04.30" E	14 لقصيفية	25° 16' 56.79" N 51° 32' 41.50" E	7 أم غويلينة

قريباً

إحداثيات الموقع	الفرع	إحداثيات الموقع	الفرع
25° 21' 50.36" N 51° 25' 09.91" E	U8 أزغوى	25° 13' 51.12" N 51° 22' 50.36" E	U1 شمال السيلية (المعارض)
25° 40' 31.46" N 51° 29' 41.61" E	U9 الخور	25° 28' 28.40" N 51° 23' 26.07" E	U2 أم صلال علي
25° 32' 47.03" N 51° 25' 58.37" E	U10 أم قرن	25° 22' 47.60" N 51° 27' 47.15" E	U3 نعييب 1
25° 19' 33.58" N 51° 32' 07.44" E	U11 روضة الحمامة	25° 22' 24.14" N 51° 26' 57.14" E	U4 نعييب 2
25° 24' 25.79" N 51° 26' 24.46" E	U12 جريان جنحاح	25° 14' 43.80" N 51° 25' 46.70" E	U5 بو سدرة
25° 11' 40.08" N 51° 22' 03.54" E	U13 السيلية	25° 8' 39.75" N 51° 36' 13.13" E	U6 الوكرة (غرب)
25° 12' 19.66" N 51° 27' 44.89" E	U14 عين خالد	25° 15' 17.31" N 51° 21' 21.80" E	U7 روضة أبا الحيران



الدكتور / محمد ناصر القحطاني
نائب الرئيس التنفيذي



السيد / جي سوفاج
الرئيس التنفيذي



عبدالله بن خالد القحطاني

رئيس مجلس الإدارة

كلمة رئيس مجلس الإدارة

بسم الله الرحمن الرحيم

حضرات السادة المساهمين،

نيابة عن مجلس الإدارة، يشرفني ويسرني أن أقدم لكم، مساهمينا الكرام، التقرير السنوي لمجموعة الميرة للسنة المنتهية في ٣١ ديسمبر ٢٠١٥.

لقد كان العام ٢٠١٥ عاما آخر من الإنجازات المهمة والأداء القياسي في كل من قطاعي تجارة التجزئة والتأجير. فقد ارتفعت المبيعات من قطاع التجزئة بحوالي (٢٧٢,٨) مليون يال قطري، بزيادة قدرها (١٢,٥)٪ وصافي الأرباح من قطاع التجزئة بحوالي (٣٧,٣) مليون ريال قطري، بزيادة (٣,٣)٪. في حين ارتفعت الإيرادات من قطاع التأجير للغير بمبلغ (٧,٦) مليون ريال قطري، بزيادة نسبتها (١٧,٧)٪، وزاد صافي الأرباح من التأجير للغير بمبلغ (٧,٦) مليون ريال قطري، بزيادة (٢٠,٦)٪ مقارنة مع ٢٠١٤.

لقد قرر مجلس الإدارة، بعد دراسة متأنية وتقييم دقيق للقيمة العادلة للاستثمارات المتاحة لدينا للبيع في ٣١ ديسمبر ٢٠١٥، أن تبين الشركة خسائر الإنخفاض في القيمة العادلة للاستثمارات المتاحة للبيع بقيمة (٤٧,٦) مليون ريال قطري في البيانات المالية الموحدة. ووفقا لذلك، أنهى قطاع الاستثمار لدينا هذا العام بخسارة صافية قدرها (٣١,٥) مليون ريال قطري مقارنة بصافي ربح (٧٧,٨) مليون ريال قطري في عام ٢٠١٤. ويبدو أن الانخفاض في العوائد من الاستثمارات كانت سمةً غالبية في الكثير من المؤسسات في عام ٢٠١٥.

في العام ٢٠١٥، افتتحت الشركة ١٠ فروع جديدة: تسعة (٩) مراكز تجارية توّضعت في مريخ، العزيفية، معيدر، جريان نجيمة، الذخيرة، الوكرة (جنوب)، الثمامة، الوجبة و روضة اقديم، اضافة إلى باكورة محلات الميرة في مجمعات تجارية، إذ افتتح الفرع الأول للميرة في مول الخليج. وتتيح جميع المتاجر الجديدة للمتسوقين مجموعة متنوعة وواسعة من المواد الغذائية وغيره، إلى جانب المنتجات الطازجة. وتشتمل معظم الفروع الجديدة على ملحمة وقسم خاص بالأسمك، والحلويات، والفواكه والخضروات بالإضافة إلى المخازن، من أجل تلبية احتياجات المستهلكين اليومية المختلفة بأسعار تنافسية. وزوّدت الفروع بتجهيزات حديثة تمكس الحداثة والإبداع، بدءاً من نظم الإنارة المتطورة ووصولاً إلى أحدث التكنولوجيات والتقنيات في مجال التخزين، إلى جانب اختيار أرصف جديدة تواكب الأحدث في الأسواق العالمية، الأمر الذي يبرهن حرص الشركة على تقديم أفضل عرض المنتجات لعملائها، وتوفير تجربة تسوق فريدة تتميز بالسهولة. بالإضافة إلى تخصيص مساحة كبيرة لمواقف السيارات، وتخصيص مساحات للمحلات التجارية والمطاعم بما يُسهّم كذلك في تعزيز الربحية للمساهمين. فقد ساهمت الفروع العشرة الجديدة بحوالي (٩, ٢١٠) مليون ريال قطري في إجمالي المبيعات في عام ٢٠١٥.

لدى الميرة حالياً ٤٥ فرعاً منها ٤١ داخل قطر، و٤ فروع في سلطنة عُمان. وانطلاقاً من تعاون الميرة الوثيق مع وزارة البلدية والتخطيط العمراني، يتواصل التنسيق مع الوزارة للوقوف على اقتراحاتهم فيما يخص التوسع في مختلف مناطق الدولة، ومن أجل النظر في طلباتنا فيما يتعلق بالمواقع الجديدة مثل شمال روضة الحمام، شمال الشحانية، مدخل الخريب، روضة راشد، أم العمد، الخريطات وغيرها. جديرٌ بالذكر أنّ الشركة قد بدأت أعمال البناء في عدد من الفروع الجديدة كجزء من استراتيجيتها التوسعية لبناء ١٤ مركزاً جديداً للتسوق في مناطق ومواقع جديدة جاءت في شمال السيلية (المعارض)، بو سدر، الوكرة (غرب)، أم صلال علي، لعيبب (فرعان)، روضة أبا الحيران، ازغوى، الخور، أم قرن، روضة حمامة، جريان جنيجات، السيلية وعين خالد.

وهذا يدل على المقدرة الكبيرة للميرة على مواكبة المستقبل، بما يتوافق مع خطتها الاستراتيجية، والنهضة العمرانية والنمو السكاني الذين تشهدهما قطر، وبما يُسهّم في دعم رؤية قطر الوطنية ٢٠٣٠ لتطوير جميع المناطق القطرية.

وشهد العام ٢٠١٥ ايضاً الاحتفال بمرور عشر سنوات من الانجازات بعد تأسيس شركة الميرة في العام ٢٠٠٥، إذ استطاعت شركة الميرة للمواد الاستهلاكية خلال عشر سنوات أن تصبح جزءاً من مشاريع التنمية في قطر، فضلاً عن التزامها بالتقييم الاجتماعية والثقافية كشركة وطنية رائدة.

ونود أن نتقدم بخالص الشكر لكم، مساهميننا الكرام، لالتزامكم ودعمكم اللامحدود الذي مكّن الميرة من الارتقاء إلى مستويات غير مسبوقة، لكي نسير بخطى واثقة نحو هدفنا الأسمى بأن نصبح الشركة الرائدة في قطاع البيع بالتجزئة في قطر، وأن نعكس شعارنا بأن نكون «الأكثر تميزاً وقرباً». ونتقدم بالشكر أيضاً للإدارة التنفيذية وموظفي الميرة لتفانيهم واجتهادهم.

نسأل الله العليّ القدير سبحانه وتعالى أن يوفقنا جميعاً بالإيمان والمثابرة على تحقيق المزيد من الإنجازات والالتزام نحو خدمة وطننا العزيز، وأخواننا المساهمين وعملائنا الكرام.

عبد الله بن خالد القحطاني
رئيس مجلس الإدارة

كما حوّلت الميرة مفهوم التسوق العائلي إلى واقع ملموس، حيث اتّبعَت الشركة كافة المعايير العالمية في التسوق، للوفاء بمتطلبات المستهلكين وكسب رضاهم، وهذا ينصب في خدمة المجتمعات المتنوعة وتغطية احتياجات المواطنين والمقيمين في الدولة فخلال السنوات العشر الماضية، برز جانب المسؤولية الاجتماعية في الميرة بشكل كبير، إذ قدمت الشركة العديد من المبادرات التي تعكس اهتمام الشركة في المجتمع. وهذه المبادرات لم تقف عند حد أو مجال معين، وإنما اتسمت بالتنوع سواء المتعلقة بالاستهلاك أو السلامة الغذائية أو الصحية، من خلال الشراكة مع أهم المؤسسات الحكومية في هذا المجال.

نيابة عن مجلس الإدارة، اسمحو لي أن أعرب عن خالص تقديرنا وعميق شكرنا لحضرة صاحب السمو الشيخ تميم بن حمد آل ثاني أمير البلاد المفدى على رؤيته الحكيمة، وقيادته الرشيدة، ومساندته وتوجيهاته لتعزيز مكانة الاقتصاد المحلي والمؤسسات الاقتصادية بما يخدم مسيرة التنمية في البلاد. والشكر موصول لصاحب السمو الأمير الوالد الشيخ حمد بن خليفة آل ثاني الذي أسس القاعدة المتينة التي يرتكز عليها بناء وتنمية الوطن. ويود مجلس الإدارة أيضاً أن يشكر معالي الشيخ عبد الله بن ناصر بن خليفة آل ثاني رئيس مجلس الوزراء ووزير الداخلية، على دعمه والتوجيه المستمر. وتقديرنا وشكرنا يذهب أيضاً إلى إدارة مراقبة الشركات في وزارة الاقتصاد والتجارة على تعاونها المستمر والمساعدة.



تقرير مجلس الإدارة

بسم الله الرحمن الرحيم

حضرات السادة المساهمين،

يسر مجلس إدارة شركة الميرة للمواد الاستهلاكية (ش.م.ق) تقديم التقرير السنوي العاشر لعمليات الشركة ومركزها المالي للسنة المنتهية في ٣١ ديسمبر ٢٠١٥.

احتفلت شركة الميرة في هذا العام ٢٠١٥، بمرور ١٠ سنوات من الإنجازات التي بدأت مع تأسيس الشركة في العام ٢٠٠٥.

ومع مرور الزمن، استطاعت شركة الميرة أن تحقق العديد من الإنجازات قادتها الإدارة التنفيذية بتوجيهات مجلس الإدارة.

فقد استطاعت الميرة خلال عشر سنوات أن تصبح جزءاً من مشاريع التنمية في قطر، فضلاً عن التزامها بالقيم الاجتماعية والثقافية كشركة وطنية رائدة. وامتلكت الشركة مقدره كبيرة لمواكبة المستقبل، وخطت في هذا المجال خطوات عديدة من خلال تنفيذ خطتها الاستراتيجية بزيادة عدد فروعها لتتوافق مع النهضة العمرانية والنمو السكاني الذين تشهدهما قطر، للمساهمة في دعم رؤية قطر الوطنية ٢٠٣٠ لتطوير جميع المناطق القطرية.

كما حوّلت الميرة مفهوم التسوق العائلي إلى واقع ملموس، حيث اتبعت الشركة كافة المعايير العالمية في التسوق، للوفاء بمتطلبات المستهلكين وكسب رضاهم، وهذا ينصب في خدمة المجتمعات المتنوعة وتغطية احتياجات المواطنين والمقيمين في الدولة.

التحديث

منذ تحديث هوية الشركة ورفع شعار «الأكثر تميزاً وقرباً»، عملت الشركة بكل طاقتها لتحقيق هذا الشعار، وبدأت بتجديد فروعها في الوكرة، خليفة الجنوبية، المنصورة، بن عمران، حزم المرخية، أزغوى، المعمورة وجيان هايبرماركت في حياة بلازا. ويشمل التجديد الداخلي أجهزة التبريد والرفوف والأرضيات وغيرها. وفي العام ٢٠١٦، ستشمل عمليات التجديد الأجزاء الداخلية لفروع الشمال، المرقاب، غرّافة الريان، دحل الحمام، روضة الخيل، عنيزة، الشحانية، الجميلية، الغويرية والكعبان.

كما قامت شركة الميرة بتجديد واجهات فرع حزم المرخية، فيما يتم حالياً إعداد المناقصات الخاصة بتجديد الواجهات لفروع الشمال، الوكرة، بن عمران، المنصورة، الجميلية، دحل الحمام، روضة الخيل، عنيزة ٢، أزغوى، المعمورة، خليفة الجنوبية وغرّافة الريان.

التوسع

رحلتنا مع عملية التوسع بدأت مع تنفيذ مخطط العمل الذي انطلق منذ ١٠ سنوات و الذي ارتكز على استراتيجية مدروسة قادها المجلس طول الفترة الماضية. فقد تضمنت استراتيجية التوسع إعداد تصاميم جديدة للفروع، وكان أولها بناء فرع أبو نخلة، تلاه مركزان عصريّان للتسوق لخدمة الجمهور وقاطني منطقتي النعيجة ولقطيفية، تماشياً مع سياسة الشركة لتوسيع إطار عملها في مختلف مناطق الدولة. بالإضافة إلى ذلك، تم استئجار فرع من مجموعة دسمان، ليتم لاحقاً افتتاح هايبر ماركت الميرة على طريق المطار.

وفي عام ٢٠١١، استحوذت الميرة على شركة الأسواق القطرية (المخازن الكبرى) وشركة مخازن الأمراء. وفي نفس العام، وقّعت الميرة اتفاقية امتياز مع شركة دبليو إتش سميث ترافل ليميتد WHSmith Travel Limited والتي تعتبر رائدة في توريد المجلات والكتب والقرطاسية والأدوات المكتبية، لتشغيل متاجر WHSmith في دولة قطر.



وانطلاقاً من التزامها بتحقيق شعار «الأكثر تميزاً وقرباً»، واصلت الميرة خطط التوسع في جميع أنحاء دولة قطر، بالإضافة إلى شراء خمسة متاجر في سلطنة عمان مع شريكها العماني الشركة العمانية لتنمية الإستثمارات الوطنية (ONIDCO).

تواصل استراتيجيتنا التوسعية طويلة المدى دعم زيادة المبيعات والنمو في الأرباح، بالإضافة إلى التزام هذه الاستراتيجية بتوفير الجودة والقيمة والخدمة لعملائنا. ففي العام ٢٠١٥، افتتحت الشركة ٩ فروع جديدة، إضافة إلى افتتاح أول فرع في مول الخليج، وذلك تماشياً مع رؤية قطر الوطنية ٢٠٣٠ لتطوير مختلف المجالات في الدولة. فالميرة ستواصل النمو من خلال سعيها المستمر للتميز والبقاء على مقربة من عملائنا أينما كانوا. فعند انطلاقتها منذ ١٠ سنوات كان لدى الشركة ٢٦ فرعاً، في حين أصبح لديها شبكة تتكون من ٤٥ فرع، ٤١ منها في دولة قطر و ٤ فروع في سلطنة عُمان.



جوائز وإنجازات

حصلت الميرة خلال هذا العام على عدد من الجوائز، بما في ذلك جائزة قادة المسؤولية الاجتماعية من جامعة قطر. بالإضافة إلى ذلك، تسلمت الميرة من غرفة قطر جائزة التميز في مجال سلامة الأغذية ٢٠١٥ خلال حفل تدشين كتاب "إنجازات قطر في سلامة العمل". وعلاوة على ذلك، حصلت الشركة على شهادة الأيزو ٩٠٠١:٢٠٠٨ لأنشطة القسم التجاري من مكتب فيريتاس، فرع المملكة المتحدة.

وفي وقت سابق من هذا العام، اختارت "قصر اليوم" الميرة ضمن أفضل عشر شركات مدرجة في البورصة من حيث الأداء. جاء ذلك نتيجة لرؤية الشركة وقدرتها العالية على التكيف والابتكار، مما مكّنها من التغلب على العديد من التحديات وزيادة قيمتها السوقية، فضلا عن تحقيق عوائد كبيرة لمساهميها.

خطوات وضّاء رسمتها الميرة خلال عشرة سنوات من إنشائها عكست بأعمالها وإنجازاتها حرصها العميق على مصلحة زبائنهم ومساهميها.

نحن على العهد، وسنبذل قصارى جهودنا من أجل مواصلة هذه النجاحات والإنجازات.

فروع جديدة في الأعوام القادمة

إن إنجازات الشركة لن تقف عند هذا الحد، فخططها التوسعية ستمتد إلى آفاق جديدة، وهي تعمل الآن على بناء ١٤ مركزا جديدا للتسويق في جميع أنحاء الدولة. هذا التوسع الذي تقوم به الميرة كان نتيجة دراسات متأنية تراعي الخطة العمرانية للدولة للوصول إلى المناطق الجديدة بالإضافة إلى المناطق التي شهدت كثافة سكانية مرتفعة، كما تقوم الميرة بالتنسيق بشكل متواصل مع وزارة البلدية والتخطيط العمراني للوقوف على اقتراحاتهم والنظر في طلباتهم.

افتتاح فرع جديد في عُمان في ٢٠١٦

بعد التطوير والتجديد وتحويل الفروع الموجودة الى مولات تجارية، اعتبر العام ٢٠١٥، عام تدعيم وتقوية التواجد لشركة أسواق الميرة (ش.م.ع.م). شهد العام ٢٠١٥ زيادة في الأرباح التشغيلية والربح (قبل الفوائد والضرائب) في سوق تميزت بارتفاع المنافسة، ولتعزيز حصتنا في السوق، نخطط لافتتاح سوپرماركت جديد يمتد على مساحة ١٥٠٠ متر مربع في مجمع جديد في منطقة الهائل في مسقط في النصف الثاني من عام ٢٠١٦.

المسؤولية الاجتماعية

منذ إنشائها في عام ٢٠٠٥، كانت الميرة دائما ملتزمة بالوفاء بمسؤولياتها الاجتماعية، ونتيجة لذلك، حققت الكثير في مجال العمل الاجتماعي ايمانا منها أن تحقيق النجاح اساسه خدمة المجتمع وتلبية حاجاته.

كما اطلقت الميرة العديد من الحملات لتعزيز المسؤولية الاجتماعية وانطلاقا من دورها في التنمية الاجتماعية، وحرصها على تبني الحملات الرائدة في المجتمع، إذ قدّمت الميرة للحملات والفعاليات التي من شأنها تعزيز وتحقيق أهداف المسؤولية المجتمعية، والتي من بينها: حملة تراحم، التعاون مع قطر الخيرية، دعم الأسر المنتجة، دعم مرضى السكري، ومشاركتها الفاعلة في اليوم الرياضي للدولة، والحملات الرمضانية، ودعم الهلال الأحمر القطري، ودعم المجلس الأعلى للصحة، ورعاية الأحداث الرياضية واليوم الوطني.



مراجعة الأعمال لعام ٢٠١٥



تقييم الأداء

مؤشرات العمليات

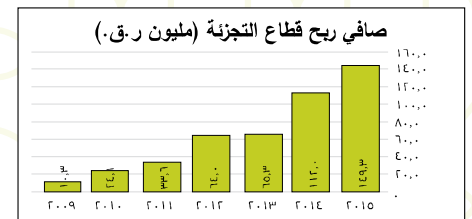
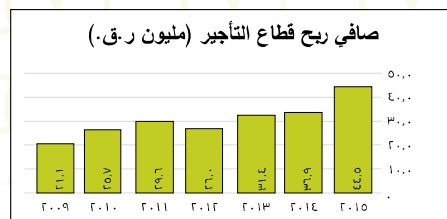
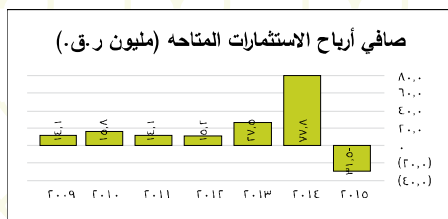
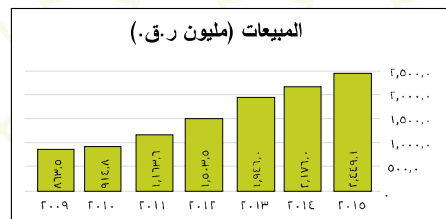
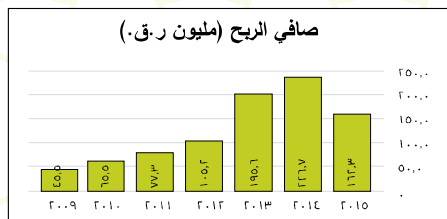
- افتتاح تسعة (9) مراكز تجارية جديدة تملكها الشركة في قطر، تشغل الميرة المكانة الرئيسية فيها.
- افتتاح أول فرع للميرة في مركز تجاري كبير هو مول الخليج.
- البدء ببناء خمسة (5) مراكز تجارية من أصل أربعة عشر (14) مركزاً جديداً تمضي الجهود في تشييدها في قطر.
- الحصول على شهادة الأيزو 9001:2008 لأنشطة القسم التجاري من قبل هيئة الاعتماد بيروفيريتاس ساس - المملكة المتحدة.
- اختيار "قطر اليوم" لشركة الميرة للمواد الاستهلاكية ضمن أفضل 10 شركات في الاداء من بين الشركات المدرجة في بورصة قطر.
- التوقيع على عقد ايجار لافتتاح سوبرماركت جديد بمساحة 1500 متر مربع في مجمع المزن الجديد، في منطقة الهائل في مسقط - سلطنة عُمان، والمقرر افتتاحه في النصف الثاني من 2016.

المؤشرات المالية

- ارتفاع مبيعات المجموعة بنسبة 12,5% (1, 273 مليون ريال قطري)، لتقفز من 2,176,0 مليون ريال قطري في عام 2014 إلى 2,449,1 مليون ريال قطري في عام 2015.
- ارتفاع اجمالي الربح للمجموعة بنسبة 17,7% (2, 64 مليون ريال قطري)، من 362,9 مليون ريال قطري الي 427,2 مليون ريال قطري.
- ارتفاع ايرادات ايجارات المحلات المؤجرة للغير بنسبة 17,7% أي بمبلغ 7,6 مليون ريال قطري، ومن 42,8 مليون ريال قطري في عام 2014 إلى 50,3 مليون ريال قطري في عام 2015.
- ارتفعت الإيرادات التشغيلية للمجموعة بنسبة 2,4% بقيمة 498,6 مليون ريال قطري، مقارنة مع 486,7 مليون في عام 2014.
- تدني صافي أرباح المجموعة العائد إلى مالكي الشركة بعد حقوق الأقلية الغير مسيطرة، ومتضمناً مخصص الخسائر الناتجة عن انخفاض قيمة الاستثمارات المتاحة للبيع (47,6 مليون ريال قطري) بنسبة 28,5%، فبلغت 162,1 مليون ريال قطري.

مليون ريال قطري							مبيعات المجموعة وصافي الربح لكل قطاع (2015 - 2009)
2009	2010	2011	2012	2013	2014	2015	
863,5	914,8	1,163,6	1,503,5	1,946,0	2,176,0	2,449,1	المبيعات
20,9	35,6	55,0	94,0	171,7	136,5	185,0	ربح قطاع التجزئة قبل الفوائد والإهلاك
2,42%	3,89%	4,73%	6,25%	8,83%	6,27%	7,56%	من المبيعات %
10,3	24,1	33,6	64,0	65,3	112,0	149,3	صافي ربح قطاع التجزئة
غير متوفر	134,3%	39,7%	90,4%	2,0%	71,6%	33,3%	النمو %
21,1	25,7	29,6	26,0	31,4	36,9	44,5	صافي ربح قطاع التأجير
غير متوفر	21,9%	15,2%	12,2-	21,1%	17,2%	20,6%	النمو %
14,1	15,8	14,1	15,2	27,5	77,8	(31,5)	صافي ربح/خسارة قطاع الاستثمار
غير متوفر	11,8%	10,6-	7,6%	81,1%	183,2%	140,4-	النمو %
				71,4			إيرادات إستثنائية
45,5	65,6	77,3	105,2	195,6	226,7	162,3	إجمالي صافي الربح
5,26%	7,16%	6,64%	6,99%	10,05%	10,42%	6,63%	من المبيعات %

مبيعات المجموعة وصافي الربح لكل قطاع (2015 - 2009)



”اختيار «قطر اليوم» لشركة الميرة للمواد الاستهلاكية ضمن أفضل ١٠ شركات في الاداء من بين الشركات المدرجة

التشغيل

شهد العام ٢٠١٥ افتتاح (٩) مراكز جديدة للتسوق في مريخ، العزيرية، معيذر، جريان نجيمة، الذخيرة، الوكرة، الثمامة، الوجبة وروضة اقديم، شغلت الميرة المتاجر الرئيسية داخلها، اضافة الى افتتاح فرع جديد للميرة في مول الخليج، ومن بين أربعة عشر (١٤) مركز تسوق جديد من ضمن مخطط السنوات المقبلة، تتواصل أعمال البناء في خمسة (٥) من هذه المراكز، والمقرر انتهاء الأعمال بها خلال العام ٢٠١٦.

ساهمت الفروع العشرة (١٠) الجديدة (شاملة فرع الميرة في مول الخليج) بـ ٢١٠,٩ مليون ريال قطري في مبيعات المجموعة في عام ٢٠١٥. بشكل عام، ساهمت هذه بمجموع مساحات صالات بيع تقدر بـ ١٣,٩٧٥ متر مربع، في نمو ملحوظ للمبيعات في العام ٢٠١٥ بنسبة ٩,٧٪. يضاف إلى هذا مساهمتها في أرباح المجموعة، وتوفير توسع في خريطة مواقع الميرة في مختلف مناطق قطر.

كما تستمر الميرة في عمليات تجديد الفروع القائمة لتحديثها بهدف ضمان تجربة تسوق ممتعة للزبائن، الأمر الذي انعكس في نمو مبيعات الفروع الجديدة في عام ٢٠١٥، بزيادة ٢٠٪ في العمورة، و ١٣٪ في ازغوى. كما زادت مبيعات فرع حزم المرخية الذي اكتمل تجديده في يونيو ٢٠١٥ بنسبة ٨٪ على الرغم من عدم دخول المول طور النشاط الأوسع انتظار لاكمال أعمال التطوير والتجديد فيه. كما تم الانتهاء من تجديد فرع الوكرة الأول في مايو ٢٠١٥.

تم التعاقد لتجديد واجهات ستة (٦) فروع هي لجميلية، ازغوى، بن عمران، دحل الحمام، غرافة الريان وخليفة الجنوبية.

وتسعى الشركة أيضا إلى تبني التكنولوجيا لتعزيز تجربة التسوق لعملائنا الكرام من خلال التجارة الالكترونية، إذ سيتم قريبا إطلاق موقع التسوق عبر الانترنت والذي طور خلال عام ٢٠١٥. وبالإضافة إلى ذلك، جاري اختبار نظام جديد في فرع عنيزة الذي من شأنه تحسين العمليات في مراكز التسوق عند تطبيقه.

”حصول الميرة على شهادة الأيزو ٩٠٠١: ٢٠٠٨ لأنشطة القسم التجاري من قبل هيئة الاعتماد «بيرو فيريتاس» ساس - المملكة المتحدة

العمل التجاري

مدفوعة بالانطباع الإيجابي لدى العملاء، ستستمر شركة الميرة في التركيز والتوسع في أقسام بيع الأصناف الطازجة (اللحوم، الأسماك، الفواكه والخضروات، المخازب والمقبلات)، تطبيقاً لاستراتيجيتها القائمة على التميز عن باقي المتاجر. وسنركز أيضا على تقديم سلع مستوردة ذات جودة وأسعار مناسبة لتلبية تحديات المنافسة في السوق.

ونحن نعمل بشكل وثيق مع شركائنا المحليين لتعزيز مجموعة متنوعة من المنتجات. وفي إطار مسؤوليتها الاجتماعية تعمل الميرة على تشجيع منتجي الفواكه والخضار العضوية القطريين، بالإضافة لدعمها أصحاب المشاريع القطرية الصغيرة بأشراف وتعاون مع إدارة شؤون الأسر المنتجة.

كما سجلت الميرة خلال العام ٢٠١٥ إنجازات لافتة في مجال الجودة ترجمتها حصولها على شهادة الأيزو ٩٠٠١: ٢٠٠٨ في إدارة أنشطة القسم التجاري، وهذا ما يؤكد التزام الميرة بمسؤوليتها نحو عملائها بتلبية أعلى مستويات الجودة للبضائع المقدمة لهم وفقا للثقافة والعادات المتبعة في مجتمعنا.

وخلال العام ٢٠١٥ وقعت الميرة اتفاقية شراكة مع ”شركة قطر كوالتي فود“ لضمان قدرة مخازن الأمراء على توفير المخبوزات ذات الجودة باستمرار و للتنافس مع العلامات التجارية الرائدة في السوق.

”باتباعها مبدأ الشفافية والتحوط، سجلت المجموعة خسائر تدني بمبلغ ٤٧,٦ مليون ريال قطري على استثماراتها المالية المتاحة للبيع من دون تأثير على الأرباح المقترح توزيعها لهذه السنة بالمقارنة مع السنة الماضية“

النتائج المالية

المبيعات واجمالي الأرباح

بلغ اجمالي المبيعات في هذا العام ٢,٤٤٩,١ مليون ريال مقارنة مع ٢,١٧٦,٠ مليون ريال قطري في عام ٢٠١٤، بزيادة بلغت ١,٢٧٣ مليون ريال قطري. وساهمت الفروع العشرة الجديدة في رفع مبيعات المجموعة بنسبة ٧,٢٪ وبمبلغ ٩,٢١٠ مليون ريال قطري. أما الفروع الحالية فقد زادت مبيعاتها وارتفعت بـ ٢,٢٢٢٪ وبمبلغ ٢,٦٢٢ مليون ريال.

كما ارتفع اجمالي الربح بمبلغ ٢,٦٤٤ مليون ريال قطري بنسبة ١٧,٧٪ ليصل إلى ٢,٤٢٧ مليون ريال قطري في هذا العام، مقارنة بـ ٩,٣٦٢ مليون ريال قطري في عام ٢٠١٤.

إيرادات التشغيل

زادت إيرادات التشغيل بنسبة ٢,٤٪، من ٤٨٦,٧ مليون ريال قطري إلى ٤٩٨,٦ مليون ريال قطري. كما زادت إيرادات تأجير المحلات في مختلف فروع الشركة في عام ٢٠١٥ بنسبة ١٧,٧٪ لتصل إلى ٣,٥٠٣ مليون ريال قطري مقارنة بـ ٨,٤٢٢ مليون ريال قطري عام ٢٠١٤.

صافي الربح العائد لمساهمي الشركة

انخفضت أسواق الأسهم الخليجية بما في ذلك البورصة القطرية بشكل حاد في نهاية عام ٢٠١٥. وقد أثر هذا الانخفاض الحاد في أسعار الأسهم سلباً في قيمة استثماراتها المتاحة للبيع كما في ٣١ ديسمبر ٢٠١٥.

بعد دراسة متأنية وتقييم حكيم للقيمة العادلة للاستثمارات المتاحة للبيع لدينا كما في ٣١ ديسمبر عام ٢٠١٥، قرر مجلس الإدارة أن تبين الشركة خسائر الانخفاض في القيمة العادلة للاستثمارات المتاحة للبيع بقيمة ٤٧,٦ مليون ريال قطري في بيان الدخل الموحد.

نتيجة لذلك، انخفض صافي الربح العائد لمساهمي الشركة بعد حقوق الأقلية غير المسيطرة، بعد مخصص خسائر انخفاض قيمة الاستثمارات المتاحة للبيع، بنسبة (٢٨,٥٪) إلى ١,١٦٢ مليون ريال قطري مقارنة بحوالي ٦,٢٢٦ مليون ريال قطري في عام ٢٠١٤.

العائد على السهم

بلغ العائد على السهم في عام ٢٠١٥ مبلغ ١٠,٨ ريال قطري للسهم مقارنة مع ٣٣,١١ ريال للسهم في عام ٢٠١٤.

الأرباح الموزعة

في اجتماعه الذي عقده في ٢١ فبراير ٢٠١٦، اقترح مجلس الإدارة توزيع أرباح نقدية بقيمة ٩ ريالات قطري للسهم بإجمالي ١٨٠ مليون ريال قطري للمساهمين والتي تخضع لموافقة الجمعية العمومية العادية. وإذا ووفق على الإقتراح، سيكون إجمالي توزيعات الأرباح للمساهمين من عام ٢٠٠٥ إلى ٢٠١٥ قد وصل إلى مبلغ وقدره ٨٩٠ مليون ريال قطري.

إجمالي الموجودات

تراجع إجمالي الموجودات بنسبة (٢,١%) من ١,٩٩٠,٠ مليون ريال قطري في عام ٢٠١٤، إلى ١,٩٦٦,٤ مليون ريال قطري في ٣١ ديسمبر ٢٠١٥.

إجمالي حقوق المساهمين

انخفض إجمالي حقوق المساهمين بنسبة (٣,١%) من ١,٤٤٤,٧ مليون ريال قطري في عام ٢٠١٤ إلى ١,٤٢٥,٢ مليون ريال قطري في ٣١ ديسمبر ٢٠١٥.

ديون للبنك

بلغت القروض البنكية المتداولة وغير المتداولة كما في ٣١ ديسمبر ٢٠١٥ مبلغ وقدره ٨٨,٥ مليون ريال قطري. يتعلق هذا المبلغ بقرض أخذ من بنك قطر للتنمية لتوفير التمويل الجزئي للشركة للاستحواذ في عمان.

توزيعات الأرباح

ارتفعت توزيعات الأرباح لعام ٢٠١٥ بنسبة ١٦,٧% لتصل إلى ٩,٣ مليون ريال قطري مقارنة بمبلغ ٧,٩ مليون ريال قطري في ٢٠١٤.

هيكل مجموعة الميرة



المؤشرات الأساسية للأداء



المؤشرات الأساسية للأداء (٢٠١٥ - ٢٠٠٦)

مليون ريال قطري										المؤشرات الأساسية للأداء (٢٠١٥ - ٢٠٠٦)
٢٠٠٦	٢٠٠٧	٢٠٠٨	٢٠٠٩	٢٠١٠	٢٠١١	٢٠١٢	٢٠١٣	٢٠١٤	٢٠١٥	
٥٠٧,٩	٥٧٧,٢	٧٤٨,٧	٨٦٣,٥	٩١٤,٨	١,١٦٣,٧	١,٥٠٣,٥	١,٩٤٦,٠	٢,١٧٦,٠	٢,٤٤٩,١	صافي المبيعات
٣٥١,٩	٣٧٩,٦	٤١١,٥	٣٩٣,١	٤٣٤,٥	٧٦٤,٩	١,٠٤٦,٢	١,٧٩٥,٣	١,٩٩٠,٩	١,٩٦٦,٤	إجمالي الأصول
٣٣٣,٨	٣٦٥,٧	٣٩٥,٥	٤٠٢,٣	٤١٣,٨	٥٩٩,٧	٩٠٥,٥	١,٤٢٠,٧	١,٨٩٣,١	١,٩٧٨,٦	متوسط إجمالي الأصول
٢٢١,٩	٢٢٨,٥	٢٢٠,٤	٢٢٠,٩	٢٤٩,٢	٢٧١,٥	٣٠٥,٢	١,٤٠٤,٠	١,٤٤٤,٧	١,٤٢٥,٢	إجمالي حقوق المساهمين
٢١٢,٧	٢٢٥,٢	٢٢٤,٥	٢٢٠,٧	٢٣٥,١	٢٦٠,٤	٢٨٨,٣	٨٥٤,٦	١,٤٢٤,٣	١,٤٣٤,٩	متوسط إجمالي حقوق المساهمين
١٣٠,٠	١٥١,٠	١٩١,١	١٧٢,١	١٨٥,٣	٤٩٣,٤	٧٤٠,٩	٣٩١,٤	٥٤٦,٢	٥٤١,٢	إجمالي المطلوبات
٠,٠	٠,٠	٠,٠	٠,٠	٠,٠	٢٤٦,٦	٤٠٨,٥	٠,٠	٨٨,٣	٨٨,٥	إجمالي الديون المصرفية
١٩٥,٨	٢٠٩,١	٢٦٠,٦	٢١٥,٩	٢١٥,٧	٢٤٣,٧	٤٥٠,٣	١,٠٠٦,٣	٨٣٧,٧	٧١١,٧	إجمالي الأصول المتداولة
١٢٤,١	١٤٤,٦	١٨٣,٥	١٦١,٣	١٧٢,٦	٢٣٠,٣	٣١٤,٥	٣٧٠,٣	٤٣٤,٦	٤٣٠,٤	إجمالي المطلوبات المتداولة
٠,٠	٠,٠	٠,٠	٠,٠	٠,٠	٦,٥	١٢,١	٣,٧	١,٤	٢,٩	تكاليف التمويل
٣٤,٥	٣٦,٠	٦٣,٨	٤٥,٥	٦٥,٥	٨٣,٨	١١٧,٩	١٩٨,٨	٢٢٨,٢	١٦٥,٣	الربح قبل الفوائد والضرائب
٣٤,٥	٣٦,٠	٦٣,٨	٤٥,٥	٦٥,٥	٧٧,٣	١٠٥,٨	١٩٦,١	٢٢٦,٦	١٦٢,١	صافي الربح العائد إلى المساهمين بالشركة
٤٥,٤	٤٦,٦	٧٤,١	٥٦,١	٧٧,٨	٩٩,٣	١٤١,٤	٢٣٣,٦	٢٥٢,٧	٢٠٠,٩	الربح قبل الفوائد والاهلاك
١٠,٠٠٠	١٠,٠٠٠	١٠,٠٠٠	١٠,٠٠٠	١٠,٠٠٠	١٠,٠٠٠	١١,٧٥٧	١٩,١٠١	٢٠,٠٠٠	٢٠,٠٠٠	عدد الأسهم

٪١٠,٠	٪١٢,٤	٪١٣,٣	٪١٢,٠	٪١٣,٤	٪١٥,١	٪١٧,٠	٪١٦,٤	٪١٦,٧	٪١٧,٤	نسبة مجمل الربح
٪٦,٨	٪٦,٢	٪٨,٥	٪٥,٣	٪٧,٢	٪٦,٦	٪٧,٠	٪١٠,١	٪١٠,٤	٪٦,٦	نسبة مجمل الربح
٪١٠,٣	٪٩,٩	٪١٦,١	٪١١,٣	٪١٥,٨	٪١٢,٩	٪١١,٧	٪١٣,٨	٪١٢,٠	٪٨,٢	العائد على متوسط إجمالي الأصول
٪١٦,٢	٪١٦,٠	٪٢٨,٤	٪٢٠,٦	٪٢٧,٩	٪٢٩,٧	٪٣٦,٧	٪٢٢,٩	٪١٥,٩	٪١١,٣	العائد على متوسط إجمالي حقوق المساهمين
٪٥٨,٦	٪٦٦,١	٪٨٦,٧	٪٧٧,٩	٪٧٤,٣	٪١٨١,٨	٪٢٤٢,٧	٪٢٧,٩	٪٣٧,٨	٪٣٨,٠	إجمالي المطلوبات إلى حقوق المساهمين
٪٠,٠	٪٠,٠	٪٠,٠	٪٠,٠	٪٠,٠	٪٩٠,٨	٪١٣٣,٨	٪٠,٠	٪٦,١	٪٦,٢	نسبة الديون إلى حقوق المساهمين
١,٦	١,٤	١,٤	١,٣	١,٢	١,١	١,٤	٢,٧	١,٩	١,٧	معزل التداول
٠,٠	٠,٠	٠,٠	٠,٠	٠,٠	١٢,٩	٩,٧	٥٣,٩	١٦٠,٤	٥٧,٧	معزل تغطية الفوائد
٣,٤٥	٣,٦٠	٦,٣٨	٤,٥٥	٦,٥٥	٧,٧٣	٩,٠٠	١٠,٢٧	١١,٣٣	٨,١٠	ربح السهم
١٠,٠٠	١٠,٠٠	١٠,٠٠	١٠,٠٠	١٠,٠٠	١٠,٠٠	١٠,٠٠	١٠,٠٠	١٠,٠٠	١٠,٠٠	القيمة الإسمية للسهم
٢٢,١٩	٢٢,٨٥	٢٢,٠٤	٢٢,٠٩	٢٤,٩٢	٢٧,١٥	٢٥,٩٦	٧٣,٥٠	٧٢,٢٣	٧١,٢٦	القيمة الدفترية للسهم

البيانات المالية الموحدة مع تقرير مدقق الحسابات
المستقل للسنة المنتهية في ٣١ ديسمبر ٢٠١٥



المجموعة. يتضمن التدقيق كذلك تقييم ملائمة السياسات المحاسبية المتبعة ومعمولية التقديرات المحاسبية المعدة من قبل الإدارة، وكذلك تقييم العرض الاجمالي للبيانات المالية الموحدة.

نعتمد أن بيّنات التدقيق الثبوتية التي حصلنا عليها كافية ومناسبة لتوفر أساساً لرأينا حول التدقيق.

الرأي

في رأينا، أن البيانات المالية الموحدة المرفقة تظهر بصورة عادلة، من جميع النواحي الجوهرية، المركز المالي لشركة الميرة للمواد الاستهلاكية (ش.م.ق) والشركات التابعة لها كما في ٣١ ديسمبر ٢٠١٥ وأدائها المالي وتدفقاتها النقدية للسنة المنتهية بذلك التاريخ وفقاً للمعايير الدولية للتقارير المالية.

متطلبات قانونية وتشريعية أخرى

برأينا أيضاً ، أن الشركة تحتفظ بسجلات محاسبية منتظمة وأن الجرد الفعلي للمخزون قد أجري وفقاً للأصول المتبعة وأن محتويات تقرير مجلس الإدارة السنوي متفقة مع البيانات المالية الموحدة للمجموعة. كما وقد حصلنا على كافة المعلومات والإيضاحات التي رأيناها ضرورية لأغراض تدقيقنا. وأنه حسب علمنا وإعتقادنا وفي حدود المعلومات التي توافرت لدينا ، لم تقع خلال السنة المالية مخالفات لأحكام متطلبات قانون الشركات التجارية القطري والنظام الأساسي للشركة على وجه قد يؤثر بشكل جوهري على نشاط الشركة أو في مركزها المالي. كما تم ذكره في إيضاح رقم (٣) من البيانات المالية الموحدة، فقد تم إصدار قانون الشركات التجارية القطري الجديد بتاريخ ٧ يوليو ٢٠١٥. إن المجموعة بصدد تقييم تأثير تطبيق قانون الشركات التجارية القطري الجديد على الشركة وشركاتها التابعة.

الدوحة - قطر في

٢١ فبراير ٢٠١٦

عن ديوليت آند توش
فرع قطر

محمد بن
عبدالله

مدحت صالحه
شريك

سجل مراقبي الحسابات رقم (٢٥٧)

تقرير مدقق الحسابات المستقل

السادة/ المساهمين المحترمين

شركة الميرة للمواد الاستهلاكية (ش.م.ق)

الدوحة - قطر

تقرير حول البيانات المالية الموحدة

لقد قمنا بتدقيق البيانات المالية الموحدة المرفقة لشركة الميرة للمواد الإستهلاكية (ش.م.ق) («الشركة») والشركات التابعة لها (والمشار إليها مجتمعة بـ «المجموعة») ، والتي تتكون من بيان المركز المالي الموحد كما في ٣١ ديسمبر ٢٠١٥ وكلاً من بيانات الربح أو الخسارة وبيان الربح أو الخسارة وبنود الدخل الشامل الأخرى والتغيرات في حقوق المساهمين والتدفقات النقدية الموحدة للسنة المنتهية في ذلك التاريخ ، وملخصاً للسياسات المحاسبية الهامة وإيضاحات تفسيرية أخرى.

مسؤولية الإدارة عن البيانات المالية الموحدة

إن الإدارة مسؤولة عن إعداد هذه البيانات المالية الموحدة وعرضها بصورة عادلة وفقاً للمعايير الدولية للتقارير المالية وأحكام قانون الشركات التجارية القطري ، والإحتفاظ بأنظمة الرقابة الداخلية التي تعتبرها الإدارة ضرورية لغرض إعداد وعرض البيانات المالية الموحدة بصورة عادلة خالية من أخطاء جوهرية ، سواء كانت ناشئة عن إحتيال أو عن خطأ.

مسؤولية مدقق الحسابات

إن مسؤوليتنا هي إبداء رأي حول هذه البيانات المالية الموحدة إستناداً إلى تدقيقنا. لقد قمنا بتدقيقنا وفقاً للمعايير الدولية للتدقيق، وتتطلب تلك المعايير أن نتقيد بمتطلبات قواعد السلوك المهني وأن نقوم بتخطيط وإجراء التدقيق للحصول على تأكيد معقول فيما إذا كانت البيانات المالية الموحدة خالية من أخطاء جوهرية.

يتضمن التدقيق القيام بإجراءات للحصول على بيّنات تدقيق ثبوتية للمبالغ والإفصاحات في البيانات المالية الموحدة. تستند الإجراءات المختارة إلى التقدير المهني لمدقق الحسابات، بما في ذلك تقييم مخاطر الأخطاء الجوهرية في البيانات المالية الموحدة، سواء كانت ناشئة عن إحتيال أو عن خطأ. وعند القيام بتقييم تلك المخاطر، يأخذ مدقق الحسابات في الإعتبار إجراءات الرقابة الداخلية للمجموعة والمتعلقة بالإعداد والعرض العادل للبيانات المالية الموحدة، وذلك لغرض تصميم إجراءات التدقيق المناسبة حسب الظروف، وليس لغرض إبداء رأي حول فعالية الرقابة الداخلية لدى

بيان المركز المالي الموحد كما في ٣١ ديسمبر ٢٠١٥

٢٠١٤	٢٠١٥	إيضاحات	الموجودات
ريال قطري	ريال قطري		موجودات غير متداولة
٥٨٨,٠٢٠,٠١٥	٦٩١,١٩٠,٨٠٩	٥	عقارات ومعدات
١٠,٢٤٠,٧٨٢	٨,٧٢٠,٩٦١	٦	موجودات غير ملموسة
٢١٠,٣٠٤,٣٠٢	٢١٠,٢٦٢,٨٢١	٧	إستثمارات مالية متاحة للبيع
٩٨,٤٩٧	٩٨,٤٩٧	٨	إستثمار في شركات زميلة
٤٢١,٤٢٩	٢٩٨,٩٣٧	١٩	الأصول الضريبية المؤجلة
٣٤٤,٠٩٧,٩٩٨	٣٤٤,٠٩٧,٩٩٨	٩	شهرة
١,١٥٣,١٨٣,٠٢٣	١,٢٥٤,٦٨٠,٠٢٣		إجمالي الموجودات غير المتداولة
			موجودات متداولة
١٧١,٨٢٩,٦٣٩	١٨٣,٤١٩,٢٦٠	١٠	مخزون
٤١,٩٢٥,٤٣٥	٥١,٠٨٤,٣٩٥	١١	ذمم مدينة ومصارييف مدفوعة مقدماً
٦,٨٦٩	٥,٦٦٠,٣٧٩	٢٨	مطلوب من أطراف ذات علاقة
٦٢٣,٩٧٢,٠٣١	٤٧١,٥٢٢,٤٥٨	١٢	نقد في الصندوق وأرصدة لدى البنوك
٨٣٧,٧٣٣,٩٧٤	٧١١,٦٨٦,٤٩٢		إجمالي الموجودات المتداولة
١,٩٩٠,٩١٦,٩٩٧	١,٩٦٦,٣٦٦,٥١٥		إجمالي الموجودات
			حقوق المساهمين والمطلوبات
			حقوق المساهمين
٢٠٠,٠٠٠,٠٠٠	٢٠٠,٠٠٠,٠٠٠	١٣	رأس المال
٩٠١,٢٨٩,٦٠٣	٩٠١,٢٨٩,٦٠٣	١٤	إحتياطي قانوني
٢١,٧٥٠,٨٣٥	٢١,٧٥٠,٨٣٥	١٤	إحتياطي إختياري
(١٣,٩١٨,٨١٥)	(١١,٩٤٣,٤٤٤)		إحتياطي القيمة العادلة
٢٩٥,٦٥٤,٠٤١	٢٧٣,٩٣٧,٩٣٠		أرباح مدورة
١,٤٠٤,٧٧٥,٦٦٤	١,٣٨٥,٠٢٤,٩٢٤		حقوق الملكية لمساهمي الشركة
٣٩,٩٢٠,٩٦٠	٤٠,١٦٩,٠٨٩	٢٩	حقوق الأقلية غير المسيطرة
١,٤٤٤,٦٩٦,٦٢٤	١,٤٢٥,١٩٤,٠١٣		إجمالي حقوق المساهمين
			المطلوبات
			مطلوبات غير متداولة
٨٨,٢٧٩,٩٢٣	٨٤,٩٦٣,٢٥٥	١٦	قروض وتسهيلات بنكية
٢٣,٣٨٤,١٧٠	٢٥,٧٩٩,٦٩٦	١٧	مكافأة نهاية الخدمة للموظفين
١١١,٦٦٤,٠٩٣	١١٠,٧٦٢,٩٥١		إجمالي المطلوبات غير المتداولة
			مطلوبات متداولة
٤٣٤,٥٥٦,٢٨٠	٤٢٦,٨٤٤,٧١٨	١٨	ذمم دائنة ومبالغ مستحقة الدفع
--	٣,٥٦٤,٨٣٣	١٦	قروض وتسهيلات بنكية
٤٣٤,٥٥٦,٢٨٠	٤٣٠,٤٠٩,٥٥١		إجمالي المطلوبات المتداولة
٥٤٦,٢٢٠,٣٧٣	٥٤١,١٧٢,٥٠٢		إجمالي المطلوبات
١,٩٩٠,٩١٦,٩٩٧	١,٩٦٦,٣٦٦,٥١٥		إجمالي حقوق المساهمين والمطلوبات

الدكتور / سيف سعيد السويدي
نائب رئيس مجلس الإدارة

سعادة السيد / عبدالله بن خالد القحطاني
رئيس مجلس الإدارة

ان الايضاحات المرفقة تشكل جزءاً من هذه البيانات المالية الموحدة

بيان الربح أو الخسارة الموحد للسنة المنتهية في ٣١ ديسمبر ٢٠١٥

٢٠١٤	٢٠١٥	إيضاحات	
ريال قطري	ريال قطري		
٢,١٧٦,٠٠٥,٢٨٦	٢,٤٤٩,٠٨٠,١٢٣		المبيعات
(١,٨١٣,٠٨٥,٥٩٢)	(٢,٠٢١,٩٢٢,٧٣٩)		تكلفة المبيعات
٣٦٢,٩١٩,٧٩٤	٤٢٧,١٥٧,٣٨٤		إجمالي الربح
٤٢,٧٦١,٢٥٠	٥٠,٣٣٣,٨٧٢		إيرادات إيجار المحلات
٨١,٠٦٧,٠٩٢	٢١,٠٨٨,١٢٩	٢٢	إيرادات أخرى
٤٨٦,٧٤٨,١٩٥	٤٩٨,٥٧٩,٣٨٥		الإيرادات التشغيلية
(٢٣١,١٩٥,١٩٣)	(٢٥٢,٧٨٦,١٠٠)	٢٣	مصاريف عمومية وإدارية
(٢٣,٠٢٢,٥٦٣)	(٣٤,١٣٥,٣٦٣)	٥	الإستهلاك
(٤٥٠,٠٠٠)	(٤٧,٥٥٠,٨٨٩)	٧	خسائر تدني في إستثمارات مالية متاحة للبيع
(١,٥١٤,٩٩٠)	(١,٥١٥,٨٢١)	٦	إطفاء الموجودات غير الملموسة
(٣,٥٠٣)	(٦٩٢,٩٠٢)	١٥ و ٨	الحصة في خسائر الشركات زميلة
(١,٤٢٢,٧٣٣)	(٢,٨٦٣,٣٧٠)		تكاليف التمويل
٢٢٩,١٣٩,١٥٤	١٥٩,٠٣٤,٩٤٠		الربح قبل ضريبة الدخل
(٦٨,٧٣٣)	(١٢٢,٤٩٢)	١٩	مصروف ضريبة الدخل
٢٢٩,٠٧٠,٤٢١	١٥٨,٩١٢,٤٤٨		الربح الناتج من الأنشطة التشغيلية المستمرة
(٢,٣٥٠,١٤٠)	٣,٤٣٠,٠٠٤	١٥	العمليات غير المستمرة
٢٢٦,٧٢٠,٢٨١	١٦٢,٣٤٢,٤٥٢		ربح السنة / (خسائر) من العمليات الغير المستمرة
			ربح السنة
			العائد إلى:
٢٢٦,٥٨٤,٤٣٩	١٦٢,٠٩٤,٢٢٣		المساهمين بالشركة
١٣٥,٨٤٢	٢٤٨,١٢٩	٢٩	حقوق الأقلية غير المسيطرة
٢٢٦,٧٢٠,٢٨١	١٦٢,٣٤٢,٤٥٢		
		٢٤	الربح الأساسي على السهم
١١.٣٣	٨.١٠		العائد لمساهمي الشركة من العمليات المستمرة وغير المستمرة
١١.٤٥	٧.٩٣		العائد لمساهمي الشركة من العمليات المستمرة

بيان الربح أو الخسارة وبنود الدخل الشامل الأخرى الموحد

للسنة المنتهية في ٣١ ديسمبر ٢٠١٥

٢٠١٤	٢٠١٥	إيضاح	
ريال قطري	ريال قطري		
٢٢٦,٧٢٠,٢٨١	١٦٢,٣٤٢,٤٥٢		ربح السنة
			بنود الدخل / (الخسارة) الشامل الأخرى
(٢٠,٥٢٨,٥٥٥)	١,٩٧٥,٣٧١	٢٥	بنود من المحتمل إعادة تصنيفها لاحقاً إلى ربح أو خسارة
٢٠٦,١٩١,٧٢٦	١٦٤,٣١٧,٨٢٣		صافي الحركة على التغير التراكمي للقيمة العادلة
			إجمالي الدخل الشامل للسنة
			العائد إلى:
٢٠٦,٠٥٥,٨٨٤	١٦٤,٠٦٩,٦٩٤		مساهمي الشركة
١٣٥,٨٤٢	٢٤٨,١٢٩		حقوق الأقلية غير المسيطرة
٢٠٦,١٩١,٧٢٦	١٦٤,٣١٧,٨٢٣		

بيان التغيرات في حقوق المساهمين الموحد للسنة المنتهية في ٣١ ديسمبر ٢٠١٥

إجمالي حقوق المساهمين	حقوق الأقلية غير المسيطرة	مجموع حقوق الملكية مساهمي الشركة	ريال قطري	ريال مدورة	إحتياطي القيمة العادية	ريال قطري	إحتياطي إختياري	ريال قطري	إحتياطي قانوني	ريال قطري	رأس المال
١,٤٣٣,٩٧٠,٧٨٩	٣٩,٧٨٥,١١٨	١,٣٦٤,١٨٥,٦٧١	٢٢٤,٥٣٥,٤٩٣	٦,٦٠٩,٧٤٠	٢١,٧٥٠,٨٣٥	٩٠١,٢٨٩,٦٠٣	٢٠٠,٠٠٠,٠٠٠	٢٠١٣ ديسمبر			
٢٠٦,١٩١,٧٢٦	١٣٥,٨٤٢	٢٠٦,٠٥٥,٧٧٤	٢٢٦,٥٨٤,٤٣٩	(٢٠,٥٢٨,٥٥٥)	--	--	--	٢٠١٤ ديسمبر			
(٥,٤٦٥,٨٩١)	--	(٥,٤٦٥,٨٩١)	(٥,٤٦٥,٨٩١)	--	--	--	--	إيضاح رقم (٢١)			
(١١١)	--	(١١١)	(١١١)	--	--	--	--	أرباح معلنة للتوزيع			
١,٤٤٤,٦٩٦,٦٢٤	٣٩,٩٢٠,٩٦٠	١,٤٠٤,٧٧٥,٦٦٤	٢٩٥,٦٥٠,٩٢٨	(١٣,٩١٨,٧١٥)	٢١,٧٥٠,٨٣٥	٩٠١,٢٨٩,٦٠٣	٢٠٠,٠٠٠,٠٠٠	٢٠١٤ ديسمبر			
٦٤,٣١٧,٨٨٣	٢٤٨,١٢٩	٦٤,٥٦٦,٠١٢	٣٢٣,١٦١	١,٩٧٥,٣٧٨	--	--	--	إجمالي الدخل الشامل للسنة			
(٣,٧٢٠,٤٢٤)	--	(٣,٧٢٠,٤٢٤)	(٣,٧٢٠,٤٢٤)	--	--	--	--	مساهمة في صندوق الأنشطة الاجتماعية			
(١٨٠,٠٠٠,٠٠٠)	--	(١٨٠,٠٠٠,٠٠٠)	(١٨٠,٠٠٠,٠٠٠)	--	--	--	--	إيضاح رقم (٢١)			
١,٤٢٥,١٩٤,٠١٣	٤٠,١٦٩,٠٨٩	١,٣٨٥,٠٢٤,٩٢٤	٢٧٣,٩٢٧,٩٣٠	(١١,٩٤٣,٤٤٤)	٢١,٧٥٠,٨٣٥	٩٠١,٢٨٩,٦٠٣	٢٠٠,٠٠٠,٠٠٠	٢٠١٥ ديسمبر			
								أرباح معلنة للتوزيع (إيضاح رقم ٢٠)			

ان الايضاحات المرفقة تشكل جزءاً من هذه البيانات المالية الموحدة

بيان التدفقات النقدية الموحد للسنة المنتهية في ٣١ ديسمبر ٢٠١٥

٢٠١٤	٢٠١٥	إيضاح
ريال قطري	ريال قطري	
٢٢٦,٧٨٩,٠١٤	١٦٢,٤٦٤,٩٤٤	الأنشطة التشغيلية
		الربح قبل ضريبة الدخل في العمليات المستمرة وغير المستمرة
		تعديلات:
		الإستهلاك
٢٣,٢٨٥,٣٥١	٣٤,٢٣٣,٠٤٦	إطفاء الموجودات غير الملموسة
١,٥١٤,٩٩٠	١,٥١٥,٨٢١	إيرادات الفوائد
(٩,٢٨٤,٨٩٦)	(٦,٤٥٩,٨٦١)	صافي الربح من بيع إستثمارات مالية متاحة للبيع
(٦١,٠٥١,٦٣٥)	(١,٠٥١,٨٤٤)	صافي مخصص الديون المشكوك في تحصيلها
١٨١,٧٧٧	٣٢٥,٧٦٠	مخصص مكافأة نهاية الخدمة للموظفين
٤,٨٦٥,٦١٢	٤,٥٦٤,٩٥٥	خسائر إنخفاض في قيمة إستثمارات مالية متاحة للبيع
٤٥٠,٠٠٠	٤٧,٥٥٠,٨٨٩	مخصص للبطانة الحركة والتالفة
٤٩٠,٢٤١	٧٤٢,٧٢٢	الحصة في صافي الخسارة من شركات زميلة
٣,٥٠٣	٦٩٢,٩٠٢	ربح من بيع إستثمارات في الشركة التابعة
--	(٤,٦٤١,٥٧٣)	صافي ربح بيع عقارات ومعدات
(١٩٩,٠٠٥)	(٨٨٤,٤١٢)	إيرادات أرباح موزعة
(٧,٩٤٨,٧٩٦)	(٩,٢٧٦,٩٤٨)	تكاليف التمويل
١,٤٢٢,٧٣٣	٢,٨٦٣,٣٧٠	
١٨٠,٥١٨,٨٨٩	٢٢٢,٦٣٩,٧٧١	
		التغيرات في رأس المال العامل:
		الذمم المدينة والمصاريف المدفوعة مقدماً
		محزون
		مطلوب من أطراف ذات علاقة
		ذمم دائنة ومبالغ مستحقة الدفع
		النقد الناتج من الأنشطة
		مكافأة نهاية الخدمة المدفوعة للموظفين
		مساهمة صندوق دعم الأنشطة الإجتماعية
		صافي النقد الناتج من الأنشطة التشغيلية
		الأنشطة الإستثمارية
		صافي المتحصل من بيع جزء من الحصة في الشركة التابعة والتي تتضمن فقدان السيطرة
		إستحواذ على إستثمارات في شركة زميلة
		شراء إستثمارات متاحة للبيع
		المتحصل من بيع إستثمارات مالية متاحة للبيع
		شراء عقارات ومعدات
		المتحصل من بيع عقارات ومعدات
		صافي الحركة في ودائع تستحق بعد ٩٠ يوم
		توزيعات أرباح مستلمة
		فوائد مستلمة
		صافي النقد الناتج من / (المستخدم في) الأنشطة الإستثمارية
		الأنشطة التمويلية
		المحصل من القروض والتسهيلات البنكية
		توزيعات أرباح مدفوعة
		فوائد مدفوعة
		صافي النقد المستخدم في الأنشطة التمويلية
		الزيادة / (النقص) في النقد وشبه النقد
		النقد وشبه النقد في بداية السنة
		النقد وشبه النقد في نهاية السنة
٨٨,٣٧٩,٩٢٣	--	
(١٤٩,٧٤٤,٦٧٧)	(١٦٧,٢٥٤,٦٠٨)	
(١,٤٢٢,٧٣٣)	(٢,٦١٥,٢٠٥)	
(٦٢,٨٨٧,٤٨٧)	(١٦٩,٨٦٩,٨١٣)	
(١٢,٨٧٤,٠٧١)	١٤٢,٨٦٦,٤٢٧	
٢٠٨,٥٣٠,١٠٢	١٩٥,٦٥٦,٠٣١	
١٩٥,٦٥٦,٠٣١	٣٣٨,٥٢٢,٤٥٨	١٢

إيضاحات حول البيانات المالية الموحدة للسنة المنتهية في ٣١ ديسمبر ٢٠١٥

١. التأسيس والنشاط

في ١٢ يوليو ٢٠٠٤ تم إصدار القانون رقم (٢٤) لسنة ٢٠٠٤ والذي نص على تحويل الجمعيات الإستهلاكية السابقة إلى شركة مساهمة قطرية برأس مال قدره ١٠٠,٠٠٠,٠٠٠ ريال قطري، وبناءً عليه تم إنشاء شركة الميرة للمواد الإستهلاكية والتي تخضع لقانون الشركات التجارية القطري رقم (٥) لسنة ٢٠٠٢. تم تسجيل الشركة تحت المادة رقم ٦٨ من قانون الشركات بسجل تجاري رقم (٢٩٩٦٩) بتاريخ ٢ مارس ٢٠٠٥. تم تسجيل عنوان مكتب الشركة تحت صندوق بريد رقم ٢٣٧١ الدوحة - قطر.

في ٨ أكتوبر ٢٠١٢ وافق المساهمون على زيادة رأس المال إلى ٢٠,٠٠٠,٠٠٠ سهم بقيمة اسمية ١٠ ريال قطري للسهم الواحد، وأصدرت الشركة ١٠,٠٠٠,٠٠٠ سهم بقيمة ٩٥ ريال قطري للسهم الواحد وتم إغلاق الإكتتاب في ١٠ فبراير ٢٠١٢.

تشتمل الأنشطة الرئيسية للشركة والشركات التابعة لها والمشار إليها مجتمعة بـ "المجموعة" على التجارة بالجملة والتجزئة في مختلف أنواع المواد الإستهلاكية، وتملك وإدارة محلات بيع التجزئة، والتجارة في المواد الغذائية والسلع الإستهلاكية.

إن أسهم الشركة مدرجة في بورصة قطر، وتملك حكومة دولة قطر ما نسبته ٢٦٪ من أسهم الشركة.

إن الشركات الزميلة و التابعة للمجموعة هي كالتالي:

حصة الشركة الأم

إسم الشركة	بلد التأسيس	العلاقة	٢٠١٥	٢٠١٤
شركة الميرة القابضة (ذ.م.م)	قطر	شركة تابعة	٪١٠٠	٪١٠٠
شركة الميرة للأسواق المركزية (ش.ش.و)	قطر	شركة تابعة	٪١٠٠	٪١٠٠
شركة الميرة للتطوير (ذ.م.م)	قطر	شركة تابعة	٪١٠٠	٪١٠٠
الشركة القطرية للأسواق (ذ.م.م)	قطر	شركة تابعة	٪١٠٠	٪١٠٠
شركة ALGE للبيع بالتجزئة	سويسرا	شركة تابعة	٪٥١	٪٥١
شركة الميرة عُمَان	عُمان	شركة تابعة	٪٧٠	٪٧٠
شركة الميرة للأسواق	عُمان	شركة تابعة	٪٧٠	٪٧٠
مكتبة الميرة (ش.ش.و)	قطر	شركة تابعة	٪١٠٠	٪١٠٠
شركة مخايز الأمراء (ذ.م.م)	قطر	شركة زميلة / شركة تابعة	٪٥١	٪١٠٠
أرامكس للخدمات اللوجستية (ذ.م.م)	قطر	شركة زميلة	٪٥١	٪٥١

شركة مخايز الأمراء (ذ.م.م) («مخايز الأمراء») هي شركة ذات مسؤولية محدودة أسست في دولة قطر. تعمل الشركة في إنتاج وبيع منتجات الخبز (إيضاح رقم ١٥).

شركة ALGE للبيع بالتجزئة («شركة ALGE») هي شركة ذات مسؤولية محدودة، أسست في سويسرا. تساهم في تطوير البيع بالتجزئة في تونس، ليبيا، مصر والأردن. لم تقم الشركة ببدء نشاطها بعد كما في تاريخ التقرير.

شركة الميرة عُمان («الميرة عُمان») هي شركة ذات مسؤولية محدودة، أسست في سلطنة عُمان. نشاط الشركة هو قطاع الإنشاءات وإدارة المجمعات التجارية وملحقاتها. لم تقم الشركة ببدء نشاطها بعد كما في تاريخ التقرير. تم الإفصاح عن المعلومات المالية للشركة التابعة في إيضاح ٢٩.

شركة الميرة للأسواق («الميرة للأسواق») هي شركة ذات مسؤولية محدودة، أسست في سلطنة عُمان، ونشاطها هو إنشاء وتطوير المجمعات التجارية ومحلات الأغذية ومحلات الأغذية العملاقة. تم الإفصاح عن المعلومات المالية للشركة التابعة في إيضاح ٢٩.

شركة الميرة القابضة (ذ.م.م) («الميرة القابضة») هي شركة ذات مسؤولية محدودة، أسست في دولة قطر. تعمل الشركة في إدارة إستثمارات المجموعة وشركاتها التابعة، وتملك براءات الإختراع والأعمال التجارية وتملك المنقولات والعقارات اللازمة لأعمال الشركة.

شركة الميرة للأسواق المركزية (ش.ش.و) («الميرة للأسواق المركزية») هي شركة الشخص الواحد، أسست في دولة قطر. تعمل الشركة في الإستثمار في المشروعات وتأسيس الشركات وإدارتها وتملك الأسهم والحصص في الشركات وتملك العقارات المنقولة والغير منقولة اللازمة لأعمال الشركة.

شركة الميرة للتطوير (ذ.م.م) («الميرة للتطوير») هي شركة ذات مسؤولية محدودة، أسست في دولة قطر. تعمل الشركة في إدارة الشركات التي تمتلكها، وإمتلاك براءات الإختراع والأعمال التجارية والإمتيازات وإمتلاك العقارات اللازمة لأعمال الشركة.

الشركة القطرية للأسواق (ذ.م.م) («الأسواق القطرية») هي شركة ذات مسؤولية محدودة أسست في دولة قطر. تعمل الشركة في بيع المواد الغذائية والمواد المنزلية والملابس.

(أ) المعايير الجديدة

- ساري المفعول للفترات المالية التي تبدأ من أو بعد ١ يناير ٢٠١٦
- المعيار الدولي للتقارير المالية رقم (١٤): الحسابات التنظيمية المؤجلة.
- ساري المفعول للفترات المالية التي تبدأ من أو بعد ١ يناير ٢٠١٨
- المعيار الدولي للتقارير المالية رقم (١٥): الإيرادات من العقود مع العملاء.
- المعيار الدولي للتقارير المالية رقم (٩): الأدوات المالية.
- ساري المفعول للفترات المالية التي تبدأ من أو بعد ١ يناير ٢٠١٨
- المعيار الدولي للتقارير المالية رقم (١٦): الإيجارات.

(ب) المعايير المعدلة

- ساري المفعول للفترات المالية التي تبدأ من أو بعد ١ يناير ٢٠١٦
- المعيار الدولي للتقارير المالية رقم (١٠) ومعيار المحاسبة الدولي رقم (٢٨) (المعدل) - تعديلات متعلقة ببيع أو مساهمة في أصول بين المستثمر والمنشأة الزميلة والمشروع المشترك.
- المعيار الدولي للتقارير المالية رقم (١١) (المعدل): تعديلات متعلقة بمحاسبة الإستحواذ على مصلحة من عملية مشتركة.
- المعيار الدولي للتقارير المالية رقم (١٢) (المعدل): تعديلات متعلقة بإستثناءات في تطبيق التوحيد.
- معيار المحاسبة الدولي رقم (١) (المعدل): التعديلات الناتجة عن التطبيق المبكر.
- معيار المحاسبة الدولي رقم (١٦) (المعدل): تعديلات متعلقة بتوضيح طرق مقبولة للإستهلاك والإطفاء لتصبح الأشجار المثمرة ضمن نطاق معيار المحاسبة الدولي رقم (١٦).
- معيار المحاسبة الدولي رقم (٢٧) (المعدل): تعديلات إعادة طريقة إحتساب حقوق الملكية كإختيار محاسبي للإستثمارات في الشركات التابعة والمشاريع المشتركة والشركات الزميلة في البيانات المالية المنفصلة للمنشأة.
- معيار المحاسبة الدولي رقم (٢٨) (المعدل): تعديلات متعلقة بتوضيحات طرق مقبولة للإستهلاك والإطفاء.
- معيار المحاسبة الدولي رقم (٤١) (المعدل): تعديلات لتصبح الأشجار المثمرة ضمن نطاق معيار المحاسبة الدولي رقم (١٦).
- تحسينات سنوية على دورة المعايير الدولية للتقارير المالية ٢٠١٢ - ٢٠١٤: تعديلات لإصدار توضيحات وإضافة توجيهات محددة إضافية على المعايير الدولية للتقارير المالية رقم (٥ و ٧) ومعايير المحاسبة الدولية رقم (١٩ و ٣٤).

مكتبة الميرة (ش.ش.و) («مكتبة الميرة») هي شركة الشخص الواحد، أسست في دولة قطر. إن نشاط الشركة هو بيع القرطاسية ومستلزمات الكمبيوتر والكتب والألعاب.

شركة أرامكس للخدمات اللوجستية (م.م.ذ) هي شركة ذات مسؤولية محدودة، أسست في دولة قطر، ونشاط الشركة هو التخزين وخدمات توصيل البضائع.

تمت الموافقة على إصدار هذه البيانات المالية الموحدة للمجموعة للسنة المنتهية في ٣١ ديسمبر ٢٠١٥ من قبل رئيس مجلس الإدارة ونائب رئيس مجلس الإدارة بتاريخ ٢١ فبراير ٢٠١٦.

٢.٢ تطبيق المعايير الدولية للتقارير المالية الجديدة والمعدلة

٢.١ المعايير الدولية للتقارير المالية الجديدة والمعدلة التي لها تأثير على الأرصدة المدرجة في البيانات المالية الموحدة

فيما يلي المعايير الدولية للتقارير المالية المعدلة والتي أصبحت سارية المفعول في السنة الحالية وتم تطبيقها في إعداد هذه البيانات المالية الموحدة:

(أ) المعايير المعدلة

- سارية المفعول للفترات التي تبدأ من أو بعد ١ يوليو ٢٠١٤
- معيار المحاسبة الدولي رقم (١٩) (المعدل) تعديل لتوضيح المتطلبات المتعلقة في كيفية أن المساهمات من الموظفين أو الأطراف الأخرى المرتبطة بالخدمة يجب أن تتسبب إلى فترات الخدمة.
- تحسينات سنوية على دورة المعايير الدولية للتقارير المالية ٢٠١٠ - ٢٠١٢: تعديلات لإصدار توضيحات على المعايير الدولية للتقارير المالية رقم (٢ و ٣ و ٨ و ١٣) ومعايير المحاسبة الدولية رقم (١٦ و ٢٤ و ٣٨).
- تحسينات سنوية على دورة المعايير الدولية للتقارير المالية ٢٠١١ - ٢٠١٢: تعديلات لإصدار توضيحات على المعايير الدولية للتقارير المالية رقم (١ و ٣ و ١٣) ومعيار المحاسبة الدولي رقم (٤٠).
- إن تطبيق هذه المعايير المعدلة لم يكن له تأثير جوهري على البيانات المالية الموحدة للمجموعة للسنة المنتهية في ٣١ ديسمبر ٢٠١٥ بإستثناء بعض التغييرات في عرض البيانات المالية والإيضاحات.

٢.٢ المعايير الدولية للتقارير المالية الجديدة والمعدلة قيد الإصدار وغير سارية المفعول (مع إمكانية التطبيق المبكر)

لم تقم المجموعة بتطبيق المعايير الدولية للتقارير المالية الجديدة والمعدلة الصادرة وغير سارية المفعول التالية:

سارية المفعول للفترات المالية التي تبدأ من أو بعد ١ يناير ٢٠١٨ (أو التطبيق المبكر للمعيار الدولي للتقارير المالية رقم (٩))

- المعيار الدولي للتقارير المالية رقم (٧) (المعدل) : إفصاحات الأدوات المالية - تعديلات تتطلب إفصاحات حول التطبيق الأولي للمعيار الدولي للتقارير المالية رقم (٩).
- معيار المحاسبة الدولي رقم (٣٩) (المعدل) : تعديلات تسمح للشركة أن تختار الإستمرار في تطبيق متطلبات محاسبة التحوط في معيار المحاسبة الدولي رقم (٣٩) التي تخص تحوط القيمة العادلة للتعرض لأسعار الفائدة لجزء من محفظة الأصول المالية أو المطلوبات المالية عندما يتم تطبيق المعيار الدولي للتقارير المالية رقم (٩) وتمديد خيار القيمة العادلة لبعض العقود التي تلي إستثناءات النطاق "إستخدام خاص".

تتوقع الإدارة تطبيق المعيار الدولي للتقارير المالية رقم (١٥) و (٩) ومعيار المحاسبة الدولي المعدل رقم (١٦) في البيانات المالية الموحدة للمجموعة في التواريخ الفعلية المطلوبة. إن تطبيق هذه المعايير من الممكن أن يكون له تأثير جوهري على المبالغ الموضح عنها في البيانات المالية الموحدة وينتج عن ذلك إفصاحات أكثر شمولاً في البيانات المالية الموحدة. لم تقم الإدارة بإجراءات تحليلية مفصلة لتأثير تطبيق تلك المعايير وبالتالي لم تقم بتحديد مدى تأثير ذلك.

تتوقع الإدارة أن تطبيق معايير وتفسيرات أخرى في الفترات اللاحقة لن يكون له تأثير جوهري على البيانات المالية الموحدة للمجموعة في فترة التطبيق المبدئي، فيما عدا بعض التغييرات في العرض والإفصاح.

٣. أسس إعداد البيانات المالية والسياسات المحاسبية الهامة

بيان الإلتزام

تم إعداد البيانات المالية الموحدة للمجموعة وفقاً للمعايير الدولية للتقارير المالية ومتطلبات أحكام قانون الشركات التجارية القطري. لقد تم إصدار قانون الشركات التجارية القطري الجديد بتاريخ ٧ يوليو ٢٠١٥ والذي تم تمديده ليطبق بتاريخ ٧ أغسطس ٢٠١٦. إن المجموعة بصدد تقييم إلتزامها بقانون الشركات التجارية القطري الجديد.

أسس إعداد البيانات المالية

يتم إعداد البيانات المالية الموحدة وفقاً لمبدأ التكلفة التاريخية ، بإستثناء الإستثمارات المتاحة للبيع التي تقاس بالقيمة العادلة.

القيمة العادلة هي السعر المستلم لبيع أصل أو تم دفعه لتحويل إلتزام ضمن النشاط الإعتيادي للمشاركين في السوق في تاريخ القياس ، بغض النظر عما إذا كان هذا السعر يمكن ملاحظته بشكل مباشر أو تقديره بإستخدام طرق تقييم أخرى.

لأغراض التقارير المالية ، يتم تصنيف قياس القيمة العادلة إلى مستوى ١ و ٢ و ٣ بناءً على درجة المدخلات التي يتم عن طريقها ملاحظة قياس القيمة العادلة ومدى أهمية هذه المدخلات في قياس القيمة العادلة بشكل كامل ، والتي يتم توضيحها كالتالي:

المستوى ١ :	الأسعار المتداولة (غير المعدلة) في أسواق نشطة لموجودات أو مطلوبات مماثلة والتي يمكن للمجموعة الوصول إليها في تاريخ القياس.
المستوى ٢ :	مدخلات أخرى غير الأسعار المدرجة الموجودة في المستوى (١) للموجودات والمطلوبات ، واضحة إما بصورة مباشرة أو غير مباشرة.
المستوى ٣ :	المدخلات للموجودات أو المطلوبات التي لا يمكن ملاحظتها.

فيما يلي السياسات المحاسبية الهامة:

أسس توحيد البيانات المالية

البيانات المالية الموحدة تتضمن البيانات المالية للشركة والشركات التابعة لها. ويتم تحقيق السيطرة عندما يكون للشركة:

- السلطة على المستثمر
- تتأثر، أو لديها الحقوق، لعوائد متغيرة من مشاركتها مع المستثمر
- القدرة على استخدام قوتها للتأثير على عوائدها

يتم إدراج الدخل والمصروفات للشركة التابعة المستحوذ عليها أو المبيعة خلال السنة في بيان الربح أو الخسارة وبنود الدخل الشامل الأخرى الموحد من التاريخ الذي إكتسبت فيه المجموعة حق السيطرة حتى تاريخ فقدان المجموعة حق السيطرة على الشركة التابعة.

حين الضرورة، يتم تعديل البيانات المالية للشركات التابعة حتى تتماشى السياسات المحاسبية مع تلك السياسات المحاسبية المتبعة من قبل المجموعة.

يتم إستبعاد جميع الأرصدة والمعاملات بين شركات المجموعة، وكذلك تستبعد أي أرباح وخسائر غير محققة ناتجة من المعاملات بين شركات المجموعة عند إعداد البيانات المالية الموحدة.

تمثل الحقوق غير المسيطرة الجزء من الربح أو الخسارة وصافي الموجودات التي لا تملكها المجموعة ، ويظهر كبنود منفصل في بيان الربح أو الخسارة الموحد وبيان الربح أو الخسارة وبنود الدخل الشامل الأخرى الموحد وضمن حقوق المساهمين في بيان المركز المالي الموحد منفصلاً عن حقوق المساهمين بالشركة الأم.

الإيرادات

تشمل الإيرادات القيمة العادلة للمبالغ المالية المستلمة أو القابلة للإستلام مقابل بيع السلع والخدمات خلال النشاط التجاري للمجموعة. ويدرج الإيراد الصافي بعد المرتجعات والحسومات والخصم. تعترف المجموعة بالإيرادات عندما يكون بالإمكان قياس الإيرادات بشكل موثوق ، وعندما يكون بالإمكان تدفق المنافع الإقتصادية مستقبلاً للمجموعة وعند إستيفاء معايير معينة لكل نشاط من أنشطتها بحسب ما هو موضح أدناه:

مبيعات السلع – التجزئة

تقوم المجموعة بتشغيل سلسلة من منافذ بيع التجزئة. ويتم الاعتراف بمبيعات السلع عندما يتم بيع البضاعة للعميل. تتم مبيعات التجزئة عادة نقداً أو ببطاقة الإئتمان.

إيرادات إيجار المحلات

يتم الاعتراف بإيرادات إيجار المحلات في بيان الربح أو الخسارة الموحد بطريقة القسط الثابت على مدى فترة الإيجار.

إيرادات الفوائد وتوزيعات الأرباح

يتم الاعتراف بتوزيعات الأرباح من الإستثمارات عندما يتأكد الحق في إستلام هذه المدفوعات. تستحق إيرادات الفوائد على الأساس الزمني بالرجوع إلى المبلغ الأساسي القائم وتطبيق معدل الفائدة الفعلي، حيث يتم خصم المقبوضات النقدية المستقبلية المتوقعة خلال العمر المتوقع للأصل المالي إلى صافي القيمة الدفترية للموجودات عند الاعتراف المبدئي.

العملات الأجنبية

العملة الوظيفية و عملة عرض البيانات المالية

تم قياس بنود البيانات المالية الموحدة للمجموعة باستخدام العملة المستخدمة في البيئة الاقتصادية التي تعمل بها المؤسسة ("العملة الوظيفية"). تعرض البيانات المالية بالريال القطري وهي العملة الوظيفية وعملة عرض البيانات المالية الموحدة للمجموعة.

المعاملات والأرصدة

يتم تحويل المعاملات التي تقوم بها المجموعة بالعملات الأجنبية إلى العملة الوظيفية باستخدام أسعار الصرف السائدة في تاريخ المعاملة.

يتم تحويل بنود الموجودات المالية بالعملة الأجنبية إلى العملة الوظيفية باستخدام سعر الصرف السائد بتاريخ البيانات المالية، يتم إدراج الفروقات الناتجة عن التحويل في بيان الربح أو الخسارة الموحد.

يتم تحويل بنود الموجودات غير المالية بالعملة الأجنبية والتي تظهر بالتكلفة إلى العملة الوظيفية باستخدام سعر الصرف بتاريخ المعاملة الأصلية، أما الموجودات غير المالية الظاهرة بالقيمة العادلة فيتم تحويلها إلى العملة الوظيفية باستخدام سعر التحويل السائد كما بتاريخ قياسها بالقيمة العادلة.

تكاليف الاقتراض

يتم إضافة تكاليف الاقتراض المباشرة بشراء أو إنشاء أو إنتاج أو الحصول على موجودات مؤهلة والتي تأخذ فترة طويلة لتصبح جاهزة للإستخدام المقصود أو البيع إلى تكلفة تلك الموجودات حتى تصبح تلك الموجودات جاهزة للإستخدام أو للبيع.

يتم قيد الإيرادات الإستثمارية من الودائع المؤقتة التي تم إستخدامها من القروض كجزء مطروح من تكلفة الاقتراض التي يجب رسملتها في الموجودات المؤهلة.

جميع تكاليف الاقتراض الأخرى يتم الاعتراف بها كمصاريف في بيان الربح أو الخسارة الموحد عند تكبدها.

الإيجارات

تصنف الإيجارات كإيجارات تمويلية عندما يحول العقد وبشكل جوهري جميع مخاطر ومنافع التملك إلى المستأجر. تصنف الإيجارات الأخرى كإيجارات تشغيلية. المدفوعات تحت عقد الإيجار التشغيلي مخصوماً منه أي حوافز مستلمة من المؤجر يتم تسجيلها في بيان الربح أو الخسارة الموحد على أساس القسط الثابت على مدة العقد.

العقارات والمعدات

تدرج العقارات والمعدات بالتكلفة التاريخية ناقصاً للإستهلاك وأي خسائر تدني متراكمة في القيمة. تشمل التكلفة التاريخية جميع التكاليف المباشرة المرتبطة بشراء الموجودات. التكاليف اللاحقة يتم إدراجها بالقيمة الدفترية للموجودات أو تحقيقها لبند موجودات منفصل، حسب الحال، وذلك عندما يكون متوقعاً تدفق منافع إقتصادية مرتبطة بالموجودات إلى المجموعة وأن يكون بالإمكان قياس تكلفة قياس الموجودات بصورة يعتمد عليها. يتم شطب القيمة الدفترية للجزء المستبدل. ويتم إدراج جميع تكاليف الصيانة والإصلاحات الأخرى في بيان الربح أو الخسارة الموحد خلال الفترة المالية التي تتكبد فيها.

الأراضي لا تستهلك. يتم إحساب الإستهلاك بطريقة القسط الثابت لتخفيض تكلفة الموجودات وصولاً إلى قيمتها التقديرية المتبقية على مدى أعمارها الإنتاجية المتوقعة على النحو التالي:

المباني	٣%
الثلاجات والمعدات	١٠%
السيارات	٢٠%
الأثاث والتركيبات	٢٠%
أجهزة الكمبيوتر	٢٠% - ٣٣%
تحسينات المباني	١٠% - ٣٣%

تتم مراجعة القيمة المتبقية والأعمار الإنتاجية للموجودات وتعديلها إذا لزم الأمر في نهاية كل فترة مالية.

عندما تتجاوز القيمة الدفترية للموجودات القيمة التقديرية المتوقع إستردادها، يتم تخفيض القيمة الدفترية إلى القيمة المتوقع إستردادها.

يتم تحديد الأرباح والخسائر الناتجة من الإستبعادات بمقارنة المتحصلات من الإستبعاد بالقيمة الدفترية وتدرج ضمن "إيرادات أخرى" في بيان الربح أو الخسارة الموحد.

يتم تسجيل الأراضي الممنوحة من قبل الحكومة بالقيمة الإسمية لها والتي يتم تقديرها من قبل الإدارة.

يتم تسجيل الأعمال الرأسمالية قيد الإنشاء بغرض الإيجار أو الإستخدام الإداري أو لأغراض لم يتم تحديدها بعد بالتكلفة ناقصاً أي خسائر للتدني. تتضمن التكلفة المصاريف الإستشارية للأصول المطبق عليها تكلفة الاقتراض تماشياً مع السياسة المحاسبية للمجموعة. يتم إحساب الإهلاك لهذه الأصول كما في بقية العقارات والمعدات عندما تصبح جاهزة للإستعمال.

الموجودات غير الملموسة

ما عدا الشهرة، تسجل الموجودات غير الملموسة بالتكلفة ناقصاً للإطفاء المتراكم. ويتم احتساب الإطفاء على أساس القسط الثابت على مدى العمر الإنتاجي المقدر للموجودات (5 سنوات)، ويتم مراجعة العمر الإنتاجي المقدر وطريقة الإطفاء في نهاية كل فترة محاسبية مع الأخذ بالإعتبار أي تغييرات في التقدير يتم احتسابها على أساس مستقبلي. أما بالنسبة للموجودات غير الملموسة ذات العمر الإنتاجي غير المحدد المشتراة بصورة منفصلة فتسجل على أساس التكلفة ناقصاً خسائر التدني المتراكمة في القيمة.

تجميع الأعمال والشهرة

يتم تسجيل تجميع الأعمال باستخدام طريقة الشراء. إن تكلفة تجميع الأعمال يتم قياسها بإجمالي القيمة العادلة (في تاريخ التبادل) للموجودات المستلمة والمطلوبات المتكبدة وأدوات حقوق الملكية المصدرة من قبل المجموعة مقابل السيطرة على الأعمال المشتراة. إن الموجودات المحددة والمطلوبات والمطلوبات المحتملة للأعمال المستحوذ عليها والتي تستوفي شروط التحقيق وفقاً للمعيار الدولي للتقارير المالية رقم (3) "الأعمال المجمع" يتم تسجيلها بقيمتها العادلة في تاريخ الشراء.

يتم قياس الشهرة بالفائض من مجموع المقابل المالي المحول وأية حصة غير مسيطرة في الشركة المستحوذ عليها بالإضافة إلى القيمة العادلة في تاريخ الإستملاك لحصة حقوق ملكية المجموعة التي كانت تحتفظ بها في الشركة المستحوذ عليها سابقاً، إن وجدت، على صافي قيمة الموجودات المستملكة، والمطلوبات المتكبدة في تاريخ الإستحواذ. يتم الإعتراف فوراً بالفائض من زيادة قيمة صافي الموجودات المستملكة والمطلوبات المتكبدة عن مجموع المقابل المالي المحول. والقيمة العادلة في تاريخ الإستملاك لحصة المجموعة في الشركة المستحوذ عليها بذلك التاريخ، إن وجدت، وقيمة حصة الأقلية غير المسيطرة التي كانت تحتفظ بها في الشركة المستحوذ عليها، في الربح أو الخسارة كربح من عمليات شراء إستثمار بسعر مخفض.

تدني الشهرة

يتم تسجيل الشهرة الناتجة من عملية الإستحواذ على أعمال، بالتكلفة كما في تاريخ الإستحواذ على الأعمال مطروحاً منها خسائر التدني المتراكمة، إذا وجدت. لغايات فحص التدني، يتم توزيع الشهرة على كل وحدة مولدة للنقد في المجموعة (أو مجموعة وحدات مولدة للنقد) التي من المتوقع أن تستفيد من ضم الأعمال. يتم فحص الوحدة المولدة للنقد التي تم توزيع الشهرة عليها بشكل سنوي أو بشكل متكرر إذا كان هنالك مؤشر على تدني الوحدة. إذا كانت القيمة القابلة للتحويل للوحدات المولدة للنقد أقل من قيمتها الدفترية، فإنه يتم توزيع خسارة التدني أولاً لتخفيض القيمة الدفترية للشهرة الموزعة على الوحدات المولدة للنقد ومن ثم للموجودات الأخرى للوحدات بشكل تناسبي على أساس القيمة الدفترية لكل أصل من أصول الوحدة. يتم الإعتراف بخسارة التدني في قيمة الشهرة مباشرة في بيان الربح أو الخسارة الموحد.

يتم الإعتراف بخسارة إنخفاض الشهرة عندما لا يمكن رد خسائر الإنخفاض بالفترات المستقبلية. وفي حالة الإستبعاد من الوحدة المولدة للنقد فإن توزيع المبالغ من الشهرة تدرج في بيان الربح أو الخسارة عند الإستبعاد.

التدني في قيمة الموجودات الملموسة وغير الملموسة فيما عدا الشهرة

إن الأصول القابلة للإطفاء يتم فحص التدني فيها في حال وجود أي مؤشر على تدني هذا الأصل. يتم تسجيل خسارة التدني في حال أن القيمة الدفترية للأصل تخطت القيمة الإستردادية له. القيمة الإستردادية هي القيمة الأعلى لكل من القيمة العادلة للأصل مخفضة بتكاليف البيع وقيمة الإستخدام. لقياس قيمة التدني يتم تجميع الأصول لأدنى درجة للحصول على التدفقات النقدية المنفصلة (الوحدة المولدة للنقد).

الإستثمار في شركات زميلة

الشركة الزميلة هي منشأة تمارس عليها المجموعة تأثيراً جوهرياً بدون أن تكون تابعة لها أو تمتلك حصة فيها كجزء من مشروع مشترك. ويتمثل التأثير الجوهري بالقدرة على المشاركة في القرارات المتعلقة بالسياسات المالية والتشغيلية للشركة المستثمر فيها بدون أن تكون هناك سيطرة أو سيطرة مشتركة على هذه السياسات.

أدرجت النتائج والموجودات والمطلوبات للشركات الزميلة في هذه البيانات المالية الموحدة باستخدام طريقة حقوق الملكية إلا إذا كان الإستثمار، أو جزء من الإستثمار تم تصنيفه كمتاح للبيع، في هذه الحالة يتم محاسبته وفقاً لمعيار التقارير المالية رقم (5). وفقاً لطريقة حقوق الملكية، تدرج الإستثمارات في الشركات الزميلة في بيان المركز المالي الموحد بالتكلفة وتعديل بعد ذلك بالإعتراف بحصة المجموعة من أرباح أو خسائر. وينود الدخل الشامل للشركة الزميلة والمشاريع المشتركة. عندما تتجاوز حصة المجموعة من خسائر الشركة الزميلة عن حصة المجموعة في هذه الشركة الزميلة (والتي تتضمن مصالح طويلة الأجل والتي في جوهرها تشكل جزءاً من صافي إستثمار المجموعة في الشركة الزميلة)، فإن المجموعة تتوقف عن الإعتراف بحصتها في مزيد من الخسائر المستقبلية. يتم الإعتراف بالخسائر الإضافية فقط في حال تكبدت المجموعة أي إلتزامات قانونية أو مدفوعات نيابة عن الشركة الزميلة.

المخزون

يظهر المخزون بسعر التكلفة أو صافي القيمة الإستردادية أيهما أقل. تتضمن التكلفة السعر عند الشراء وتكلفة النقل وغيرها من التكاليف المباشرة المتكبدة في نقل هذا المخزون حتى وصوله إلى موقعه وشكله الحالي. تحسب التكلفة على أساس الوارد أولاً وأصغر أولاً، وتحدد صافي القيمة الممكن تحقيقها على أساس سعر البيع التقديري مطروحاً منه أية تكاليف إضافية متوقعة صرفها عند إتمام البضاعة وبيعها.

الموجودات المالية

إن جميع الموجودات المالية يتم الإعتراف بها أو إلغاء الإعتراف بها في تاريخ المعاملة حيث يتم الشراء أو بيع الموجودات المالية تحت عقد يكون ضمن شروط تسليم الموجودات المالية خلال الإطار الزمني المحدد من قبل السوق، ويتم قياسها مبدئياً بالقيمة العادلة مضافاً لها تكاليف المعاملة، فيما عدا الموجودات المالية بالقيمة العادلة من خلال الربح أو الخسارة والتي يتم الإعتراف بها مبدئياً بالقيمة العادلة.

الإستثمارات المالية المتاحة للبيع

الإستثمارات المالية المتاحة للبيع هي تلك الموجودات المالية الغير مشتقة والمصنفة إما كإستثمارات متاحة للبيع أو غير مصنفة مثل قروض والذمم المدينة، إستثمارات محفظ بها لتاريخ الإستحقاق، موجودات مالية بالقيمة العادلة من خلال الربح أو الخسارة.

يتم تصنيف الأسهم المالية المدرجة في السوق النشط للمتاجرة والمملوكة من قبل المجموعة كإستثمارات مالية متاحة للبيع والمدرجة بالقيمة العادلة في نهاية كل تقرير.

تملك المجموعة إستثمارات في أسهم غير مدرجة لا يتم تداولها في السوق النشط والتي تصنف كموجودات مالية متاحة للبيع مدرجة بسعر التكلفة وذلك لإعتقاد الإدارة بأن القيمة العادلة لا يمكن قياسها بشكل موثوق.

الأرباح أو الخسائر الناجمة من التغييرات في القيمة العادلة يعترف بها مباشرة في إحتياطي القيمة العادلة ، يستثنى من ذلك خسائر إنخفاض القيمة، تحتسب الفوائد بإستخدام طريقة سعر الفائدة الفعال والأرباح أو الخسائر الناتجة من تحويلات العملات الأجنبية في الأصول النقدية والتي يعترف بها مباشرة في بيان الربح أو الخسارة الموحد.

عندما يتم إستبعاد الإستثمار أو تحديد الإنخفاض في القيمة، فإن الربح أو الخسارة المتراكمة والمعترف بها مسبقاً في إحتياطي القيمة العادلة تحول إلى بيان الربح أو الخسارة.

يتم الإعتراف بتوزيعات الأرباح للإستثمارات المالية المتاحة للبيع في بيان الربح والخسارة الموحد عندما يحق للمجموعة إستلام توزيعات الأرباح.

القروض والذمم المدينة

إن القروض والذمم المدينة هي موجودات مالية غير مشتقة وتتم عن طريق دفعات ثابتة أو محددة ولا تكون متداولة في سوق نشط. بعد الإعتراف المبدئي، فإن تلك الموجودات المالية يتم قياسها بالتكلفة المطفأة بإستخدام طريقة سعر الفائدة الفعال مطروحاً منها خسائر التدني.

يتم الإعتراف بإيرادات الفوائد بإستخدام طريقة سعر الفائدة الفعال، يستثنى من ذلك الذمم المدينة قصيرة الأجل عندما يكون تأثير معدل الخصم غير هام.

يتم إدراج الإطفاء في إيرادات الفوائد في بيان الربح أو الخسارة الموحد. يتم الإعتراف بالخسائر الناجمة من الإنخفاض في بيان الربح أو الخسارة الموحد.

النقد وشبه للنقد

يشتمل النقد وشبه للنقد على النقد في الصندوق وأرصدة لدى البنوك وودائع قصيرة الأجل والتي تستحق خلال فترة ثلاثة أشهر أو أقل.

تقوم المجموعة بتصنيف الموجودات المالية في البنود التالية: موجودات مالية بالقيمة العادلة خلال الربح أو الخسارة، وموجودات مالية متاحة للبيع، وقروض وذمم مدينة. يعتمد التصنيف على الغرض الذي تم من أجله شراء الأصل المالي. وتقوم الإدارة بتصنيف الموجودات المالية في تاريخ أول تحقيق لها.

طريقة نسبة الفائدة الفعالة

إن طريقة نسبة الفائدة الفعالة هي طريقة تستخدم لإحتساب قيمة التكلفة المطفأة للموجودات المالية ولتوزيع ربح الفائدة على الفترة المتعلقة بها. إن نسبة الفائدة الفعالة هي النسبة التي تستخدم في خصم التدفقات النقدية المتوقعة على عمر الموجودات المالية أو إذا أمكن على الفترة الأقصر من القيمة الدفترية في تاريخ التسجيل.

الموجودات المالية بالقيمة العادلة من خلال الربح أو الخسارة

يتم تصنيف الموجودات المالية بالقيمة العادلة من خلال الربح أو الخسارة عندما يحتفظ بها إما للمتاجرة أو تحدد كقيمة عادلة من خلال الربح أو الخسارة.

يتم تصنيف الموجودات المالية للمتاجرة عندما:

1. يتم الإستحواذ عليها مبدئياً بغرض بيعها في المستقبل المنظور؛
2. الإعتراف المبدئي بها كجزء من محفظة أدوات مالية محددة تديرها المجموعة معاً ولديها نمط مؤخر للأرباح المأخوذة على المدى القصير أو،
3. مشتق غير مصنف أو فعال كأداة تحوط.

الموجودات المالية غير تلك الموجودات المالية المحتفظ بها بغرض المتاجرة يمكن أن تصنف كموجودات مالية من خلال الربح أو الخسارة عند الإعتراف المبدئي إذا:

1. كان هذا التصنيف سيلغي أو يقلل بشكل جوهري القياس أو الإعتراف بعدم الثبات الذي قد ينشأ بشكل آخر.
2. أن الموجودات المالية تشكل جزءاً من مجموعة موجودات مالية أو مطلوبات مالية التي تديرها الإدارة والذي يتم تقييم أداؤها بناءً على القيمة العادلة. بالنسبة إلى توثيق المجموعة لإدارة المخاطر أو إستراتيجية الإستثمار ، فإن المعلومات المتعلقة بالتجميع تتم داخلياً بناءً على هذا الأساس؛ أو:
3. إذا شكلت جزءاً من عقد يشمل يشمل واحد أو أكثر من مشتقات لا تتجزأ ، معيار المحاسبة الدولي رقم (٢٩) الأدوات المالية: الإعتراف والقياس ضمن عقود مجتمعة (الموجودات أو المطلوبات) والتي يتم تصنيفها بالقيمة العادلة من خلال الربح أو الخسارة.

الإستثمارات المحتفظ بها لتاريخ الإستحقاق

الإستثمارات المحتفظ بها لتاريخ الاستحقاق يتم قياسها بالتكلفة المطفأة ، بعد خصم مخصص للإنخفاض. في حالة وجود أدلة موضوعية بإنخفاض قيمة الإستثمار يتم تحديد القيمة الممكن استردادها من الإستثمار وتحقق خسارة الإنخفاض في بيان الأرباح أو الخسائر الموحد كمخصص لإنخفاض قيمة الإستثمارات.

الذمم التجارية المدينة

يتم تسجيل الذمم التجارية المدينة بسعر الفاتورة الأصلية بعد خصم أي مخصص للديون المشكوك في تحصيلها. ويتم عمل تقديرات للمبالغ المشكوك في تحصيلها عندما تصبح إمكانية تحصيلها غير ممكنة. يتم شطب الديون المشكوك في تحصيلها عند تكبدها.

إنخفاض قيمة الموجودات المالية

يتم تقييم تدني الموجودات المالية ، بإستثناء الموجودات المالية بالقيمة العادلة من خلال الربح أو الخسارة ، في تاريخ التقرير المالي. يحدث التدني في الموجودات المالية نتيجة لحدث أو أكثر حصل بعد الإقرار المبدئي للموجودات المالية وأن التدفقات النقدية للإستثمار قد تأثرت.

في حالة الأوراق المالية بشكل أسهم والمصنفة كمتوفرة للبيع ، فإن التراجع الجوهرى أو طويل الأجل في القيمة العادلة للسهم لما دون تكلفتها يعتبر مؤشر على أن السهم قد تعرض لإنخفاض في قيمته.

بالنسبة للموجودات المالية الأخرى ، يمكن أن يتضمن وجود دليل فعلي على حدوث خسارة في إنخفاض القيمة ما يلي:

- الصعوبات المالية الهامة التي يعاني منها المترض أو المقترض.
- مخالفة العقد مثل التوقف أو التخلف عن سداد الفائدة أو أصل القرض.
- يصبح من المحتمل أن يعلن المدين من عمليات التمويل إفلاسه أو أية عملية أخرى لإعادة الهيكلة المالية.
- إختفاء السوق النشط بالنسبة لذلك الأصل نتيجة الصعوبات المالية.

بالنسبة لبعض الموجودات المالية ، مثل الذمم التجارية المدينة ، فيتم تقييم التدني بشكل فردي بالإضافة إلى تقييم التدني بشكل جماعي. إن الدليل الجوهرى على تدني محفظة الذمم يمكن أن تتضمن خبرات المجموعة السابقة في تحصيل المبالغ ، الزيادة في عدد الدفعات المتأخرة والتي فات أو أن إستحقاقها بالإضافة إلى ملاحظة التغيرات في الحالة الإقتصادية المحلية والتي تؤدي إلى تعثر العملاء في السداد.

بالنسبة للموجودات المدرجة بالتكلفة المطفأة ، يكون التدني هو الفرق بين القيمة الدفترية والقيمة الحالية للتدفقات النقدية المستقبلية مخصومة بمعدل الفائدة الفعلية للموجودات المالية الأصلية.

بالنسبة للموجودات المدرجة بالتكلفة ، يتم قياس خسائر التدني بالفرق بين القيمة الدفترية والقيمة الحالية للتدفقات النقدية المستقبلية مخصومة بمعدل العائد على السوق لموجودات مالية مماثلة. لا يتم عكس مثل هذا التدني في الفترات اللاحقة.

يتم تخفيض القيمة الدفترية للموجودات المالية بمقدار الخسارة من التدني بإستثناء الذمم المدينة التجارية حيث يتم تخفيض قيمتها باستخدام المخصص. عندما لا يكون هناك احتمالية تحصيل هذه الذمم فإنه يتم شطبها مقابل المخصص. يتم عكس التحصيلات اللاحقة للمبالغ التي تم شطبها سابقاً على حساب المخصص. التغيرات في القيمة الدفترية لحساب

المخصص يتم الإقرار بها ضمن بيان الربح أو الخسارة الموحد.

عند إعتبار أن الموجودات المالية المتوفرة للبيع قد تدنت ، فإن الخسائر المتراكمة والتي تم الإقرار بها سابقاً ضمن بنود الدخل الشامل الأخرى فيتم تصنيفها ضمن بيان الربح أو الخسارة الموحد خلال الفترة.

بالنسبة للموجودات المالية المدرجة بالتكلفة المطفأة ، وفي حالة انخفضت قيمة خسائر التدني في قيمة الإستثمار في الفترة اللاحقة وكان من الممكن ربط هذا الإنخفاض بشكل موضوعي لحدث ما وقع بعد الإقرار بالخسائر ، فإنه يتم عكس قيمة الخسارة المعترف بها سابقاً في بيان الربح أو الخسارة الموحد وبذلك لا تتجاوز قيمة الإستثمار بعد عكس الخسارة قيمته وفقاً لطريقة التكلفة المطفأة فيما لو لم يتم الإقرار بخسائر التدني.

أما فيما يتعلق بأدوات حقوق الملكية المصنفة كمتوفرة للبيع ، فإن خسارة التدني والتي تم الاعتراف بها سابقاً ضمن بيان الربح أو الخسارة الموحد لا يتم عكسها من خلال بيان الربح أو الخسارة الموحد. الزيادة في القيمة العادلة اللاحقة لخسارة التدني يتم الاعتراف بها ضمن بنود الدخل الشامل الأخرى ويتم تجميعها تحت بند إحتياطي القيمة العادلة. أما فيما يتعلق بديون أوراق مالية والمصنفة كمتوفرة للبيع ، يتم عكس خسائر التدني لاحقاً من خلال بيان الربح أو الخسارة الموحد إذا كانت الزيادة في القيمة العادلة للإستثمار يمكن أن تتعلق بشكل موضوعي لحدث حصل بعد الإقرار بخسائر التدني.

إلغاء الإقرار بالموجودات المالية

تقوم المجموعة بإلغاء الإقرار بالموجودات المالية فقط عندما تنتهي مدة الحقوق التعاقدية لإستلام التدفقات النقدية من ذلك الأصل أو أن يتم إنتقال كافة مخاطر ومنافع الملكية لذلك الأصل إلى كيان آخر. إذا لم تنقل المجموعة ولم تحتفظ بكافة مخاطر وعوائد الملكية إستمرت في السيطرة على الموجودات المنقولة، فإن المجموعة تقوم بتسجيل العائد من الأصل والإلتزامات المرتبطة بمبالغ قد تضطر إلى دفعها. إذا كانت المجموعة تحتفظ بكافة مخاطر وعوائد الملكية من موجودات مالية تم نقلها فإن الشركة تستمر بالإقرار بالأصول المالية والإقرار بالإقتراض المضمون للعائدات المستلمة.

عند إلغاء الإقرار بالموجودات المالية في مجملها ، فإنه يتم الإقرار بربح أو خسارة إلغاء الموجودات المالية في بيان الدخل. تتمثل قيمة الربح أو الخسارة بالفرق بين القيمة الدفترية للأصل ومجموع المقابل المستلم والمستحق والأرباح أو الخسائر المتراكمة التي تم الاعتراف بها في بيان الربح أو الخسارة الموحد.

المطلوبات المالية وأدوات حقوق الملكية المصدرة بواسطة المجموعة

أدوات الملكية

إن أدوات الملكية تتمثل في أي عقد يتضمن فائدة إستردادية لأصول شركة بعد خصم كل المطلوبات. أدوات الملكية المحددة بواسطة المجموعة يتم تسجيلها بقيمة المبلغ المقبوض مخصوماً منه مصاريف الإصدار المباشرة.

ضريبة الدخل

تشتمل ضريبة الدخل على ضرائب حالية وضرائب مؤجلة. تدرج ضريبة الدخل في بيان الربح أو الخسارة الموحد باستثناء ما يتعلق منها ببندود أدرجت في بنود الدخل الشامل الأخرى أو مباشرة في حقوق المساهمين، وفي هذه الحالة يتم إدراجها في بنود الدخل الشامل الأخرى أو مباشرة في حقوق المساهمين على التوالي.

الضريبة الحالية هي الضرائب المتوقعة الدفع على الدخل الخاضع للضريبة للسنة باستخدام المعدلات الضريبية المطبقة في تاريخ التقرير المالي، وأية تعديلات على الضريبة المستحقة عن السنوات السابقة.

يتم إدراج ضريبة الدخل في بيان الربح أو الخسارة الموحد باستثناء القدر الذي يتعلق ببندود يتم إدراجها مباشرة في حقوق المساهمين، وفي هذه الحالة يتم إثباتها في حقوق المساهمين.

تحتسب الشركة مخصصاً للضريبة المؤجلة للموجودات والمطلوبات باستخدام طريقة الالتزامات على جميع الفروقات المؤقتة بين القيمة الدفترية لأرصدة الموجودات والمطلوبات لأغراض التقارير المالية والقيمة المستخدمة لأغراض الضريبة. يستند مبلغ الضريبة المؤجلة على النسق المتوقع للتحقق أو سداد القيمة الدفترية للأصول والالتزامات باستخدام المعدلات الضريبية المطبقة في تاريخ التقرير المالي.

يتم إدراج الموجودات الضريبية المؤجلة إلى الحد الذي يكون من المحتمل أن الربح الخاضع للضريبة في المستقبل سوف يكون متاح مقابل الفرق المؤقت الذي يمكن استخدامه. يتم استبعاد الأصول والالتزامات الضريبية المؤجلة إذا كان هنالك حق قانوني ملزم للإستبعاد لدى السلطات القضائية الضريبية المطبقة.

الأرباح الموزعة

يتم تحقيق الأرباح الموزعة لمساهمي الشركة تحت بند الإلتزامات في البيانات المالية الموحدة للمجموعة في الفترة التي يتم فيها إعتداد الأرباح الموزعة من قبل مساهمي الشركة.

تقوم المجموعة باستخدام بعض التقديرات والفرضيات والتي تؤثر في تحديد القيمة الدفترية لبعض الموجودات والمطلوبات كما هو مذكور في إيضاح رقم (٣) والتي لا يمكن تقييمها عن طريق أطراف أخرى. يتم تقييم هذه التقديرات والفرضيات بشكل مستمر بناءً على الخبرة السابقة للمجموعة وعوامل أخرى تشمل توقعات للأحداث المستقبلية بشكل معقول، مع الأخذ بعين الإعتبار احتمال أن تكون النتائج الفعلية مختلفة عن هذه التقديرات. تتم مراجعة هذه التقديرات والإفتراضات بنحو مستمر من قبل الإدارة. يتم مراجعة هذه التقييمات والإفتراضات الأساسية بصورة دورية ويتم الإعتراف بأي تعديل على التقييمات المحاسبية خلال السنة التي تم بها هذا التعديل أو في خلال السنة التي تم بها هذا التعديل والفترات اللاحقة إذا كان التعديل سيؤثر على السنة الحالية والفترات اللاحقة.

الذمم التجارية الدائنة

الذمم التجارية الدائنة هي إلتزامات بالدفع مقابل سلع أو خدمات تم الحصول عليها خلال الأعمال الإعتيادية من الموردين. ويتم تصنيف الذمم الدائنة بإعتبارها إلتزامات متداولة في حالة إستحقاق الدفع خلال عام أو أقل. وخلاف ذلك يتم عرض هذه الذمم الدائنة كمطلوبات غير متداولة. يتم الإعتراف بالذمم الدائنة مبدئياً بالقيمة العادلة وتقاس لاحقاً بالتكلفة المطفأة بإستخدام معدل الفائدة الفعلي.

القروض

يتم الإعتراف بالقروض مبدئياً على أساس القيمة العادلة للمبالغ المقترضة ناقصاً التكاليف المباشرة المرتبطة بالمعاملة. يتم تقييم القروض بالتكلفة المطفأة بعد الإعتراف المبدئي بإستخدام طريقة سعر الفائدة الفعّال ويتم إدراج أية فروقات بين التكلفة ومبالغ السداد النهائية في بيان الربح أو الخسارة الموحد على مدى فترة الإقتراض.

مكافآت الموظفين

مستحقات الإجازة السنوية وتذاكر السفر

يتم تكوين مخصص للإلتزام المتوقع لمستحقات الموظفين للإجازات السنوية وتذاكر السفر تبعاً لخدمة الموظف حتى تاريخ التقرير. يدرج هذا المخصص ضمن "ذمم دائنة تجارية وأخرى" في بيان المركز المالي الموحد.

مكافأة نهاية الخدمة للموظفين

يتم تكوين مخصص لمكافأة نهاية الخدمة للموظفين والذي يتم دفعه عند انتهاء فترة الخدمة. يتم احتساب المكافأة حسب قانون العمل القطري وعلى أساس آخر راتب ومدّة الخدمة كما في تاريخ التقرير.

مساهمات التقاعد

تقوم المجموعة بدفع إشتراكات هيئة التقاعد والتأمينات الإجتماعية والتي يتم إحتسابها كنسبة مئوية من رواتب الموظفين وفقاً لمتطلبات القانون رقم (٢٤) لسنة ٢٠٠٢ فيما يتعلق بالمعاشات والتقاعد. وتقتصر إلتزامات المجموعة على هذه المساهمات والتي يتم إدراجها ضمن المصروفات عند إستحقاقها. ويتم إدراج هذا المخصص في "ذمم دائنة تجارية وأخرى" في بيان المركز المالي.

المخصصات

يتم تسجيل المخصصات عند وجود إلتزام قانوني أو حكمي على المجموعة ناشئ من أحداث سابقة، وعندما يكون من المحتمل أن يتطلب الأمر تدفقات نقدية خارجة لسداد الإلتزام وعندما يمكن تقديره بمبلغ التسوية بشكل موثوق.

تقاس المخصصات بالقيمة الحالية للنفقات المتوقعة للوفاء بالإلتزام بإستخدام معدل يعكس التقدير السوقي للقيمة الزمنية للمال والمخاطر المرتبطة بالإلتزام. يتم تحقيق الزيادة في المخصص الناشئ بمرور الوقت كمصروفات فوائد.

إنخفاض قيمة الذمم المدينة

تقوم المجموعة بعمل تقدير للأرصدة التجارية المدينة الممكن تحصيلها عندما لا يكون من المحتمل تحصيل المبالغ بالكامل. يتم هذا التقدير للمبالغ المدينة الهامة على أساس فردي. أما بالنسبة للمبالغ الفردية غير الهامة ولكنها استحققت السداد منذ فترة طويلة فيتم تقديرها بصورة جماعية ويحتسب لها مخصص بناء على طول الفترة الزمنية التي مضى على استحقاقها على أساس فئات استحقاق تاريخية. يتم تسجيل الفروقات بين المبالغ المحصلة في المستقبل والأرصدة المتوقعة في بيان الربح أو الخسارة الموحد.

إنخفاض قيمة المخزون

تردج البضاعة في السجلات بالتكلفة أو القيمة الممكن إستردادها أيهما أقل. عندما يصبح المخزون متقادماً أو غير صالح للاستخدام يتم تقدير صافي القيمة الممكن تحقيقها منها. يتم هذا التقدير على أساس فردي للبنود الفردية الهامة. أما البنود الفردية غير الهامة ولكنها متقدمة أو غير صالحة للاستخدام فيتم التقدير بصورة جماعية لها ويحتسب لها مخصص وفقاً لنوع البنود ودرجة التقادم وعدم الصلاحية على أساس أسعار البيع التاريخية. يتم تسجيل الفروقات بين المبالغ المحققة في المستقبل والأرصدة المتوقعة في بيان الربح أو الخسارة الموحد.

الأعمار الإنتاجية للعقارات والمعدات

تقوم إدارة المجموعة بتقدير الأعمار الإنتاجية للعقارات والمعدات وذلك لإحساب الإستهلاك. يتم تحديد هذا التقدير بعد إعتبار الاستخدام المتوقع للأصل ودرجة التلف والإهتراء. تقوم الإدارة سنوياً بمراجعة القيمة المتبقية والأعمار الإنتاجية حيث يتم تعديل الإستهلاك المستقبلي إذا رأت الإدارة أن العمر الإنتاجي يختلف عن التقديرات السابقة.

التدني في قيمة الشهرة

يتطلب تحديد التدني في قيمة الشهرة تقدير القيمة المستخدمة للوحدات المولدة للنقد التي تنتمي إليها الشهرة. يتطلب إحساب القيمة المستخدمة تقدير التدفقات النقدية المستقبلية المتوقعة من الوحدات المولدة للنقد ومعدل الخصم المناسب وذلك لإحساب القيمة الحالية. يتم تحديد القيمة القابلة للتحصيل للوحدات المولدة للنقد بناءً على إحساب القيمة المستخدمة والتي تستخدم التدفقات النقدية بناءً على الإيراد المتوقع المتحقق وهامش الربح والذي يتم تقديرهم على مدة خمس سنوات. تم تعديل العائد قبل ضريبة الدخل والإستهلاك والإطفاء المتوقع بالتغيرات في رأس المال العامل ومتطلبات المصرفيات الرأسمالية للوصول إلى التدفقات النقدية الحرة. قامت الإدارة بإستخدام معدل خصم ٧٪ (٢٠١٤ : ٧٪) ومعدل نمو ٥٪ (٢٠١٤ : ٥٪).

تدني قيمة الإستثمارات المالية المتاحة للبيع

تتبع المجموعة معيار المحاسبة الدولي رقم (٣٩) "الأدوات المالية: الإعتراف والقياس" لتحديد متى تكون الإستثمارات المالية المتاحة للبيع منخفضة، إن تحديد الإنخفاض يتطلب قرارات جوهرية مدروسة بعناية عند إتخاذ هذه التقديرات. تقوم المجموعة بالتقييم بناءً على عوامل أخرى أو يكون هناك مؤشرات أخرى تشير إلى الإنخفاض.

تعتبر المجموعة إستثمارات الأسهم المتاحة للبيع على أنها منخفضة القيمة عندما يطرأ إنخفاض هام على القيمة العادلة دون قيمة التكلفة أو يكون هناك إنخفاض في القيمة طويل الأمد أو وجود أية مؤشرات أخرى ذات صلة. إن تحديد ماهية "الهام" أو "طويل الأمد" تتطلب قرارات مدروسة بعناية حيث تعتبر الإدارة "الهام" عموماً على أنه إنخفاض بالقيمة بمعدل ٢٠٪ أو أكثر وتعتبر "طويل الأمد" إذا إنخفضت القيمة لمدة تزيد عن ٩ أشهر. بالإضافة إلى أن المجموعة تقوم بالتقييم بناءً على عوامل أخرى بما فيها التغيرات المستمرة في سعر الأسهم المدرجة والتدفقات النقدية المستقبلية وعامل الخصم للأسهم غير المدرجة.

خلال السنة، قامت المجموعة بالإعتراف بتدني قيمة إستثماراتها المالية المتاحة في شركة تابعة مملوكة بالكامل للبيع بمبلغ ٤٧,٥٥ مليون ريال قطري (٢٠١٤ : ٤٥٠ ألف ريال قطري).

فقدان السيطرة على شركة تابعة

خلال السنة، قامت المجموعة بإستبعاد ٤٩٪ من حصتها في شركة تابعة مملوكة بالكامل (إيضاح رقم ١٥). وبناءً على شروط العملية، فقدت المجموعة سيطرتها من الشركة التابعة، وأن الحصص المتبقية في الشركة المستثمر بها تعطي المجموعة الحق في ممارسة تأثير جوهري.

ه. عقارات ومعدات

المجموع	ريال قطري	أعمال وأسماوية قيد التنفيذ	ديكورات وتحسينات	معدات كمبيوتر	أثاث وتراكيبات	سيارات	ثلاجات ومعدات	مباني	أراضي	ريال قطري
٧٣٥,٨٣٤,٥١٦	٣٢٠,٢٥٢,٤٤٦	٣٠,١٣٨,٤١٧	١٦,٤٨٥,١٧٨	١٠,٢٥٧,٢٩٧	١٣٢,٢٢٦,٠٣٢	٢١٢,٠٨٤,٢٥٣	٥,٤٥٢,٨٦٠	٢٠١٥	٥,٤٥٢,٨٦٠	
٣٨,٣٤٨,٣٨٠	١١٢,٧٧٠,٠٧٥	٣,٣٧٣,٦٨١	١,١٤٦,٥٠٣	١٢,٢٤٢,٤٠٤	٥,١٥٢,٢٩٨	٦٨٧,٦٩٦	١٠٩,٥٧٣	إضافات	١٠٩,٥٧٣	
(١٠٥,٢٦٣,٣١٥)	(٠٧٨,٣١٩,٣١٩)	(٧٢٧,٩٢٦)	(٤٤٢,٣٤٦,٢٤٢)	(٦٧٢,٢٧٥)	(٤٩,٣٩٦)	(٨٧٤,٦٩٧)	--	إستعمادات	--	
(٥,٧٩٥,٧٩٤)	(٠٧٨,٣١٩,٣١٩)	٢٥٨,٣٧٥,٣٩٩	(٤٤٢,٣٤٦,٢٤٢)	(٦٧٢,٢٧٥)	(١٠٥,٢٦٣,٣١٥)	٦,٢٤٦,٠٠٠	٣١٠,٠٣٠	تحويلات	٣١٠,٠٣٠	
								إلغاء أصول من بيع شركة		
								تابعة (إيضاح ١٥)		
٣٩٨	١٤٧,٧٠٢,٧٤١	٥٨,٧٤٩,٥٨٠	١٥,٢٠٧,٤٣١	٢٢,٨٩٧,٢٠٦	(١٤٨,٩٣٨,٠٣٣)	٦٦,٥٦٢,٩٨١	٥,٨٧٢,٤٧٣	٣١ ديسمبر ٢٠١٥	٥,٨٧٢,٤٧٣	
١٠٤٧,٨١٤,٧١٧	--	١١,٥٩٦,١٠٠	٩,٥٦٩,٠٢٣	٥,١٩٢,٤٥٠	٥٣,٢٨٣,٥٣٦	٦,٤٤٥,٨٧٣	--	الإستهلاك التراكمي:	--	
٣٤,٣٣٣,٠٤٦	--	٥,١٨٤,١٧٧	٢,٥١٩,٨١٧	٢,٣٣٠,٣٨٠	١٣,٧٨٣,٩٩٦	٢,٢٨٦,٩٧٣	--	٢٠١٥	--	
(١٠٦,٤٥٣,٧٤٤)	--	(٥٣٦,٠٥٠)	--	(٣٠٣,٠٠٠)	(٤٠,١٢١)	(٥٠,٠٩٤,٤٠١)	--	الإستهلاك خلال السنة	--	
(٤,٩٥٣,٧٤٤)	--	--	--	(٦٥٧,٠٠٦)	(٤٠,١٢١)	(٥٠,٠٩٤,٤٠١)	--	إستعمادات	--	
٧٧٥,٦١٣,٩٨١	--	٣٥١,٣٠٥,٧٨١	٢٢,٠٨٧,٦٤٠	١٦,٦٤٣,٩٣٧	١٢,٢٤٣,٤١٩	٧,٢٤٢,٣٠٦	٤٥٤,٩٠٧,٥٥٣	إلغاء أصول من بيع شركة	٤٥٤,٩٠٧,٥٥٣	
	--							تابعة (إيضاح ١٥)		
	--							٣١ ديسمبر ٢٠١٥	٥,٨٧٢,٤٧٣	
	--							صافي القيمة الدفترية:		
	--							٣١ ديسمبر ٢٠١٥	٥,٨٧٢,٤٧٣	

٥. عقارات و معدات (تتمة)

المجموع	ريال قطري	أعمال رأسمالية قيد التنفيذ	ريال قطري	ديكورات وتحسينات	ريال قطري	معدات كمبيوتر	ريال قطري	أثاث وتراكيبات	ريال قطري	سيارات	ريال قطري	ثلاجات ومعدات	ريال قطري	مباني	ريال قطري	أراضي	ريال قطري	
٤١٠,٣٨٩,٥٨٣	٣٣,٢٩٥,٧٥٠	٢٠,٩٩٣,٤١٧	١٠,٣٥٦,٨٤١	٣٠,٣٠٠,٦٨٢	٩,١٣٦,١٨٥	٩٢,٦٩٥,٩٢٤	٢٠٨,١٦٧,٩٢٤	٥,٤٥٢,٨٦٠	٢٠١٤ يناير	٢٠١٤ ديسمبر	٢٠١٤ ديسمبر	٢٠١٤ ديسمبر	٢٠١٤ ديسمبر	٢٠١٤ ديسمبر	٢٠١٤ ديسمبر	٢٠١٤ ديسمبر	٢٠١٤ ديسمبر	
٣٢٧,١٦٢,٠٦٠	٢٩٧,٩٠٢,٠٧٩	٣,٣١٤,٧٢٢	١,١٢٢,٦٩٧	٢,١٩٥,٧٤١	١١٤,٩٥٠	١٨,٠٧٨,٣٦٠	٤,٤٣٣,٤١١	--	إضافات	إستعمادات	تحويلات	٢٠١٤ ديسمبر	٢٠١٤ ديسمبر	٢٠١٤ ديسمبر	٢٠١٤ ديسمبر	٢٠١٤ ديسمبر	٢٠١٤ ديسمبر	٢٠١٤ ديسمبر
(١,٧١٧,١٢٧)	--	(٥٠٥,٧٢٧)	(١١٢,٣٨٥)	(٨,٤٣٦)	(٣٧٣,٦٥٧)	(١٩٩,٧٤٠)	(٥١٧,٠٨٢)	--	التكلفة:	٢٠١٤ يناير	٢٠١٤ ديسمبر	٢٠١٤ ديسمبر	٢٠١٤ ديسمبر	٢٠١٤ ديسمبر	٢٠١٤ ديسمبر	٢٠١٤ ديسمبر	٢٠١٤ ديسمبر	٢٠١٤ ديسمبر
--	(١٠,٩٤٥,٣٨٢)	٦,٣٣٦,٠٠٥	٥,١١٨,٠٢٥	(٢٢,٣٣٠,٧٧٩)	٧٠,٥٥٤	٢١,٦٥١,٥٨٧	--	--	٢٠١٤ ديسمبر	٢٠١٤ ديسمبر	٢٠١٤ ديسمبر	٢٠١٤ ديسمبر	٢٠١٤ ديسمبر	٢٠١٤ ديسمبر	٢٠١٤ ديسمبر	٢٠١٤ ديسمبر	٢٠١٤ ديسمبر	٢٠١٤ ديسمبر
٧٣٥,٨٢٤,٥١٦	٣٢٠,٢٥٢,٤٤٦	٣٠,١٣٨,٤١٧	١٦,٤٨٥,١٧١	١٠,٢٥٧,٢٩٩	٨,٩٣٨,٠٣٢	١٣٢,٢٢٦,٠٣٢	٢١٢,٠٨٤,٢٥٣	٥,٤٥٢,٨٦٠	٢٠١٤ ديسمبر	٢٠١٤ ديسمبر	٢٠١٤ ديسمبر	٢٠١٤ ديسمبر	٢٠١٤ ديسمبر	٢٠١٤ ديسمبر	٢٠١٤ ديسمبر	٢٠١٤ ديسمبر	٢٠١٤ ديسمبر	٢٠١٤ ديسمبر
١٢٦,٠٦٤,٦٤٠	--	٥,٤٨٧,٨٣٥	٣,٢٧٥,٥٨٧	١٥,١٠٦,٩٤٧	٥,٧٧٩,٦٢٥	٣٨,٤١٣,٠٢٢	٥٨,٠٠١,٦٢٣	--	الإستهلاك المتراكم:	٢٠١٤ يناير	٢٠١٤ ديسمبر	٢٠١٤ ديسمبر	٢٠١٤ ديسمبر	٢٠١٤ ديسمبر	٢٠١٤ ديسمبر	٢٠١٤ ديسمبر	٢٠١٤ ديسمبر	٢٠١٤ ديسمبر
٢٣,٢٨٥,٣٥١	--	٤,٨١٤,٩٤٩	٢,٠٩٥,٢٧٣	١,٢٦٣,٥٧٧	١,٠١٩,٤٩٤	٩,٨٩٨,٩٥٠	٤,١٩٣,٣٠٧	--	٢٠١٤ يناير	٢٠١٤ ديسمبر	٢٠١٤ ديسمبر	٢٠١٤ ديسمبر	٢٠١٤ ديسمبر	٢٠١٤ ديسمبر	٢٠١٤ ديسمبر	٢٠١٤ ديسمبر	٢٠١٤ ديسمبر	٢٠١٤ ديسمبر
(١,٥٣٥,٤٩٠)	--	(٥٠٥,٧١٦)	(٧٥,٧٢٦)	(٧,٥٩٢)	(٣٧٣,٦٣٨)	(٥٥,٦٣٦)	(٥١٧,٠٨٢)	--	الإستهلاك خلال السنة	٢٠١٤ ديسمبر	٢٠١٤ ديسمبر	٢٠١٤ ديسمبر	٢٠١٤ ديسمبر	٢٠١٤ ديسمبر	٢٠١٤ ديسمبر	٢٠١٤ ديسمبر	٢٠١٤ ديسمبر	٢٠١٤ ديسمبر
--	--	١,٧٩٩,٠٧٢	٤,٢٧٣,٩٨٩	(١١,١٧٠,٧٧٠)	٣٥	٥,٠٢٧,٣٥٥	--	--	تحويلات	٢٠١٤ ديسمبر	٢٠١٤ ديسمبر	٢٠١٤ ديسمبر	٢٠١٤ ديسمبر	٢٠١٤ ديسمبر	٢٠١٤ ديسمبر	٢٠١٤ ديسمبر	٢٠١٤ ديسمبر	٢٠١٤ ديسمبر
١٤٧,٨١٤,٥٠١	--	١١,٥٩٦,١٥٠	٩,٥٦٩,٠٢٣	٣٥,٠٩١,٥٠٠	٦,٤٩٥,٨٣٥	٥٣,٢٨٣,٥٩١	٦١,٦٧٧,٨٤٧	--	٢٠١٤ ديسمبر	٢٠١٤ ديسمبر	٢٠١٤ ديسمبر	٢٠١٤ ديسمبر	٢٠١٤ ديسمبر	٢٠١٤ ديسمبر	٢٠١٤ ديسمبر	٢٠١٤ ديسمبر	٢٠١٤ ديسمبر	٢٠١٤ ديسمبر
٥٨٨,٠٢٠,٠١٥	٣٢٠,٢٥٢,٤٤٦	١٨,٥٤٢,٢٦٧	٦,٩١٦,١٥٥	٥,٠٦٥,٢٤٤	٢,٤٤٢,١٩٧	٧٨,٩٤٢,٤٤١	١٥٠,٤٠٦,٤٠٥	٥,٤٥٢,٨٦٠	صافي القيمة الدفترية:	٢٠١٤ ديسمبر	٢٠١٤ ديسمبر	٢٠١٤ ديسمبر	٢٠١٤ ديسمبر	٢٠١٤ ديسمبر	٢٠١٤ ديسمبر	٢٠١٤ ديسمبر	٢٠١٤ ديسمبر	٢٠١٤ ديسمبر

٥. عقارات و معدات (تتمة)

تغيير في العمر الإنتاجي المقدر للعقارات والمعدات

تقوم المجموعة بمراجعة الأعمار الإنتاجية المقدرة للعقارات والمعدات في نهاية كل سنة مالية. في سنة ٢٠١٤، قدرت المجموعة أن العمر الانتاجي الفعلي لفئات معينة من الأصول هي بشكل عام أطول من الحياة الإنتاجية المستخدمة. بعد أخذ الموافقة المطلوبة، مددت المجموعة الأعمار الإنتاجية المقدرة لفئات معينة من العقارات والمعدات، ابتداء من ١ يناير ٢٠١٤. وفيما يلي معدلات الاستهلاك الجديدة والقديمة:

المعدلات القديمة	المعدلات الجديدة	
٥%	٣%	المباني
٢٠%	١٠%	الثلاجات والمعدات
٢٠%	٢٠%	السيارات
٢٠%	٢٠%	الأثاث والتراكيبات
٢٠%-٣٣%	٢٠%-٣٣%	أجهزة الكمبيوتر
١٠%-٣٣%	١٠%-٣٣%	تحسينات المباني

إذا افترضنا أنه لم يكن هناك تغيير في الأعمار الإنتاجية للأصول، فإن مصروف الإستهلاك في سنة ٢٠١٥ سوف يكون أعلى بقيمة ١١، ١٢ مليون ريال قطري للسنة (٤٧، ١٧: ٢٠١٤ مليون ريال قطري للسنة).

لقد تم توزيع الإستهلاك للسنة في بيان الربح أو الخسارة الموحد كالتالي:

٢٠١٤	٢٠١٥	
ريال قطري	ريال قطري	تكلفة المبيعات
٣٦٢,٧٨٨	٩٧,٦٨٣	
٢٣,٠٢٢,٥٦٣	٣٤,١٣٥,٣٦٣	الإستهلاك
٢٣,٢٨٥,٣٥١	٣٤,٢٣٣,٠٤٦	

٦. الموجودات غير الملموسة

٢٠١٤	٢٠١٥	
ريال قطري	ريال قطري	التكلفة:
١٧,٧٦٢,٦٥٢	١٧,٧١٤,٠٢٧	في بداية السنة
--	٦,٠٠٠	إضافات
(٤٨,٦٢٦)	--	إستبعادات
١٧,٧١٤,٠٢٧	١٧,٧٢٠,٠٢٧	في نهاية السنة
		الإطفاء المتراكم:
٥,٩٥٨,٢٥٥	٧,٤٧٣,٢٤٥	في بداية السنة
١,٥١٤,٩٩٠	١,٥١٥,٨٢١	الإطفاء للسنة
٧,٤٧٣,٢٤٥	٨,٩٨٩,٠٦٦	في نهاية السنة
١٠,٢٤٠,٧٨٢	٨,٧٣٠,٩٦١	صافي القيمة الدفترية في نهاية السنة

٧. الإستثمارات المالية المتاحة للبيع

٢٠١٤	٢٠١٥	
ريال قطري	ريال قطري	
١٩٦,١٦٠,٢٣٨	١٩٦,٥٦٢,٧٠٢	إستثمارات في أسهم مدرجة
١٤,١٤٤,٠٦٤	١٣,٧٠٠,١١٩	إستثمارات في أسهم غير مدرجة
٢١٠,٣٠٤,٣٠٢	٢١٠,٢٦٢,٨٢١	

القيمة الدفترية للإستثمارات المالية المتاحة للبيع:

٢٠١٤	٢٠١٥	
ريال قطري	ريال قطري	
١٤٨,٢٧٦,٦٦١	٢١٠,٣٠٤,٣٠٢	كما في ١ يناير
٦٨٨,٠٢٢,١٣٩	١٩٥,٤٩٤,٥٨٥	الإضافات
(٦٠٥,٠١٥,٩٤٣)	(١٤٩,٩٦٠,٥٤٨)	الإستبعادات
(٢٠,٥٢٨,٥٥٥)	١,٩٧٥,٣٧١	التغيرات في القيمة العادلة للإستثمارات
(٤٥٠,٠٠٠)	(٤٧,٥٥٠,٨٨٩)	مخصص تدني الإستثمارات في أسهم غير متداولة
٢١٠,٣٠٤,٣٠٢	٢١٠,٢٦٢,٨٢١	

تتم إدارة الإستثمارات المالية المتاحة للبيع المدرجة عن طريق خبراء إستثمار معروفين والذين يتخذون القرارات الإستثمارية نيابة عن المجموعة.

٨. الإستثمار في شركات زميلة

٢٠١٤	٢٠١٥	
ريال قطري	ريال قطري	
--	٩٨,٤٩٧	كما في ١ يناير
١٠٢,٠٠٠	--	الإضافات خلال السنة
	(١.٧٠٨.٥٧٦)	المخصص المسجل عند الإعتراف بشركة الإمراء (إيضاح رقم ١٥)
(٣,٥٠٣)	(٦٩٢.٩٠٢)	الحصة في صافي خسائر السنة
	٢,٤٠١,٤٧٨	مخصص العجز في شركة زميلة الذي تم إدراجه بشكل منفصل (إيضاح رقم ١٨)
٩٨,٤٩٧	٩٨,٤٩٧	

إن تفاصيل الإستثمار في شركات زميلة كما في ٣١ ديسمبر هي كالتالي:

الشركة الزميلة	النشاط الرئيسي	بلد التأسيس	نسبة الملكية	
			٢٠١٥	٢٠١٤
أرامكس للخدمات اللوجستية (ذ.م.م) (أ)	التخزين وخدمات الشحن وتسليم البضائع	قطر	%٥١	%٥١
شركة مخابز الأمراء (ذ.م.م) (ب)	إنتاج وبيع منتجات الخبز	قطر	%٥١	(٢٠١٤: شركة تابعة)

٩. الشهرة (تتمة)

تم تحديد القيمة القابلة للإسترداد من هذه الوحدات المولدة للنقد على أساس القيمة المستخدمة والتي تستخدم التدفقات النقدية على أساس الإيرادات المتوقعة وهامش الربح الموافق عليه من قبل الإدارة والذي تم توقعه لفترة خمس سنوات بمعدل خصم ٧٪ (٢٠١٤: ٧٪). تم تعديل العائد قبل ضريبة الدخل والإستهلاك والإطفاء بالتغيرات في رأس المال العامل ومتطلبات المصروفات الرأسمالية للوصول إلى التدفقات النقدية الحرة المتوقعة. تم تقدير التدفقات النقدية بعد فترة خمس سنوات باستخدام معدل نمو ثابت سنوياً ٥٪ (٢٠١٤: ٥٪) وهو معدل النمو على المدى الطويل المتوقع للمجموعة.

تتضمن الافتراضات الأخرى المستخدمة في احتساب القيمة المستخدمة معدل الزيادة في الإيرادات والعائد قبل ضريبة الدخل والإستهلاك والإطفاء والمصاريف الرأسمالية المتوقعة. تم تقدير المعاملات الحالية والتاريخية كمؤشر للتقديرات المستقبلية.

تعتقد الإدارة بأن أي تغيير محتمل في الافتراضات الرئيسية أعلاه والذي يستند عليه المبلغ القابل للإسترداد لا يؤدي إلى زيادة القيمة الدفترية للشهرة لتتجاوز المبلغ الممكن استرداده. ووفقاً لذلك، لم يتم الاعتراف بأية خسائر إنخفاض للسنوات ٢٠١٥ و ٢٠١٤. لا يوجد أي خسائر تدني معترف بها على الشهرة منذ تاريخ الاعتراف الأولي.

١٠. مخزون

٢٠١٤	٢٠١٥	
ريال قطري	ريال قطري	
١٧٢,٩٦٦,٣٠٠	١٨٤,٦٨٤,٤٧١	بضاعة جاهزة للبيع
٥٢٨,٦٥٢	١,١٥٢,٨٢٤	مخزون مواد مستهلكة وقطع غيار
١٧٣,٥٠٤,٩٥٢	١٨٥,٨٣٧,٢٩٥	
(١,٦٧٥,٣١٣)	(٢,٤١٨,٠٣٥)	يطرح: مخصص للبضاعة بطيئة الحركة والتالفة
١٧١,٨٢٩,٦٣٩	١٨٣,٤١٩,٢٦٠	

(أ) يتم احتساب الإستثمار في الشركة الزميلة باستخدام طريقة حقوق الملكية في البيانات المالية. لم تقم الشركة الزميلة بأي نشاط تشغيلي حيث إن ملخص البيانات المالية فيما يتعلق بالشركة الزميلة مدرج أدناه:

٢٠١٤	٢٠١٥	
ريال قطري	ريال قطري	
٢٠٠,٠٠٠	٢٠٠,٠٠٠	إجمالي الموجودات
(٦,٨٦٩)	(٦,٨٦٩)	إجمالي المطلوبات
١٩٣,١٣١	١٩٣,١٣١	صافي الموجودات
٩٨,٤٩٧	٩٨,٤٩٧	حصة المجموعة في صافي أصول الشركة الزميلة
(٦,٨٦٩)	--	صافي الخسارة للسنة
(٣,٥٠٣)	--	حصة المجموعة في صافي خسائر الشركة الزميلة

إن أحد الشركاء في شركة أرامكس للخدمات اللوجستية (ذ.م.م) هو طرف ذو علاقة من المجموعة.

(ب) إن الحصة في صافي الموجودات في هذه الشركة الزميلة هو صفر وذلك نتيجة للعجز في حقوق الملكية المستثمر بها في نهاية السنة. لقد قامت المجموعة بالإعتراف بحصتها في صافي العجز بمبلغ ٢,٤ مليون ريال قطري كما في ٣١ ديسمبر ٢٠١٥ كمخصص للعجز في شركة زميلة (إيضاحات رقم ١٥ و ١٨).

٩. الشهرة

تم توزيع القيمة الدفترية للشهرة إلى وحدات توليد النقد التالي:

٢٠١٤	٢٠١٥	
ريال قطري	ريال قطري	
٢٢٧,٠٢٨,٩٨٦	٢٢٧,٠٢٨,٩٨٦	الشركة القطرية للأسواق ذ.م.م
١١٧,٠٦٩,٠١٢	١١٧,٠٦٩,٠١٢	الميرة للأسواق (السيرف عمان)
٣٤٤,٠٩٧,٩٩٨	٣٤٤,٠٩٧,٩٩٨	خمس فروع (سوبرماركت)

كما في ٣١ ديسمبر ٢٠١٥، تم تقدير إنخفاض في قيمة الذمم التجارية المدينة بمبلغ ٢,٣٢٠,٠٤٦ ريال قطري (٢٠١٤: ٢,٢٨٦,٩٩٤ ريال قطري).

فيما يلي الحركة على مخصص الإنخفاض في قيمة الذمم المدينة التجارية:

٢٠١٤	٢٠١٥	
ريال قطري	ريال قطري	
١,٨١٢,٥٠٩	١,٩٩٤,٢٨٦	في ١ يناير
١٨١,٧٧٧	٣٢٥,٧٦٠	مخصص خلال السنة
١,٩٩٤,٢٨٦	٢,٣٢٠,٠٤٦	

الحركة في مخصص للبضاعة بطيئة الحركة والتالفة هي كما يلي:

٢٠١٤	٢٠١٥	
ريال قطري	ريال قطري	
١,١٨٥,٠٧٢	١,٦٧٥,٣١٢	كما في ١ يناير
٤٩٠,٢٤١	٧٤٢,٧٢٢	زيادة في المخصص المعترف به خلال السنة
١,٦٧٥,٣١٢	٢,٤١٨,٠٣٥	

١١. الذمم المدينة والمصاريف المدفوعة مقدماً

٢٠١٤	٢٠١٥	
ريال قطري	ريال قطري	
١٢,٠٩٤,٨٦٧	١٣,٨٣٢,٥٤٦	ذمم مدينة تجارية
٥,٤٩٠,٠٣٦	٦,٩١١,٣٥١	ذمم مدينة من بطاقات إئتمان
٤,١٣٧,٨٥٨	٥,٨٥٦,٥٩٩	مصاريف مدفوعة مقدماً
٢,٨١٤,٣٤٨	٧,٥١١,٣٠٢	تأمينات
٢,٤٢٠,٤٥٩	٣,٨١٧,٢٤٦	ذمم موظفين مدينة
٤,١٣٦,٥١١	١,٣٥٣,٠٣٣	إيرادات فوائد مستحقة
١٩٢,٤٨٧	١,٧٨٩,٣٥٦	إيجارات مدينة
١٢,١٢٦,٩٦٦	١٢,٠١٧,٤١٩	دفعات مقدمة للموردين
٥٠٦,١٨٩	٣١٥,٥٨٩	ذمم مدينة أخرى
٤٣,٩١٩,٧٢١	٥٣,٤٠٤,٤٤١	
(١,٩٩٤,٢٨٦)	(٢,٣٢٠,٠٤٦)	يطرح: مخصص الإنخفاض في قيمة الذمم المدينة التجارية
٤١,٩٢٥,٤٣٥	٥١,٠٨٤,٣٩٥	

كما في ٣١ ديسمبر ، كانت أعمار الذمم التجارية المدينة غير المتدنية القيمة كالتالي:

متأخرة وغير متدنية القيمة					
أقل من ٣٠ يوم	٣٠ - ٦٠ يوم	٦١ - ٩٠ يوم	٩١ - ١٢٠ يوم	أكثر من ١٢٠ يوم	الإجمالي
ريال قطري	ريال قطري	ريال قطري	ريال قطري	ريال قطري	ريال قطري
٤,٧٥٧,٠١٩	٢,٨٠٣,٤٤٣	١,١٣٠,٨٥٠	١,٩٤٠,٣٢٨	٨٨٠,٨٦٠	٢٠١٥
٢,٢٢٦,٢٧١	٣,١٢٠,٣٤٨	١,٧٧٠,١٦٣	١,٥٦٢,٣٦٠	١,٤٢١,٤٣٩	٢٠١٤

يتوقع أن يتم تحصيل الذمم التجارية المدينة غير المتدنية القيمة بالكامل. لا تقوم المجموعة بالحصول على ضمانات مقابل الذمم المدينة.

١٢. النقد وشبه النقد

يمكن مطابقة النقد وشبه النقد في نهاية السنة المالية كما هو موضح في بيان التدفقات النقدية الموحد مع البنود ذات الصلة في بيان المركز المالي الموحد على النحو التالي:

٢٠١٤	٢٠١٥	
ريال قطري	ريال قطري	
١٩٣,٤٥٠,٧٩١	٢٧١,١٣١,٣٤٢	نقد لدى البنوك
٤٢٨,٣١٦,٠٠٠	١٩٨,٣٦٦,٠٠٠	ودائع ثابتة
٢,٢٠٥,٢٤٠	٢,٠٢٥,١١٦	نقد بالصندوق
٦٢٣,٩٧٢,٠٣١	٤٧١,٥٢٢,٤٥٨	ودائع لأجل بتواريخ إستحقاق لأكثر من ٩٠ يوماً
(٤٢٨,٣١٦,٠٠٠)	(١٣٣,٠٠٠,٠٠٠)	
١٩٥,٦٥٦,٠٣١	٣٣٨,٥٢٢,٤٥٨	

إن الودائع لأجل لها مواعيد إستحقاق مختلفة وتحمل هامش ربح يتراوح بين ١٪ إلى ٢٪ سنوياً (٢٠١٤: ١٪ إلى ٢٪ سنوياً).

١٣. رأس المال

٢٠١٤	٢٠١٥	
ريال قطري	ريال قطري	
٢٠٠,٠٠٠,٠٠٠	٢٠٠,٠٠٠,٠٠٠	المصرح به والمصدر والمدفوع بالكامل
		٢٠,٠٠٠,٠٠٠ سهم عادي بقيمة ١٠ ريال قطري للسهم (٢٠١٤):
		٢٠,٠٠٠,٠٠٠ سهم عادي

١٤. الإحتياطات

إحتياطي قانوني

وفقاً لأحكام قانون الشركات التجارية القطري، يجب على الشركة تحويل ١٠٪ من صافي الأرباح السنوية إلى حساب الإحتياطي القانوني حتى يعادل رصيد الإحتياطي ٥٠٪ من قيمة رأس المال المدفوع. إن هذا الإحتياطي غير متاح للتوزيع بإستثناء الظروف التي نص عليها قانون الشركات التجارية القطري.

إحتياطي إختياري

وفقاً لأحكام عقد تأسيس المجموعة وبناء على إقتراح مجلس الإدارة، يمكن للجمعية العامة أن تقرر تخصيص جزء من صافي الأرباح للإحتياطي الإختياري الذي يتم إستخدامه بالشكل وفي المجالات التي تقررها الجمعية العامة.

١٥. إستبعاد شركة تابعة

خلال السنة، قامت المجموعة بإستبعاد نسبة ٤٩٪ من حصتها في شركة مخازن الأمراء (ذ.م.م.) إلى شركة قطر كواليتي للأغذية (ذ.م.م.) لتخفيض حصة المجموعة إلى ٥١٪ حيث تم الحصول على مبلغ نقدي بقيمة ٣ مليون ريال قطري مقابل عملية الإستبعاد. تم الإنتهاء من عملية الإستبعاد بتاريخ ٢٩ يوليو ٢٠١٥ حيث تم إنتقال حق السيطرة على شركة مخازن الأمراء إلى المستحوذ. وتم الإعتراف بالحصة المتبقية في شركة مخازن الأمراء كإستثمار في شركة زميلة، وتم إحتسابها بإستخدام طريقة حقوق الملكية.

أ. تحليل لصافي الموجودات المستبعدة:

قامت المجموعة بإلغاء الإعتراف بالموجودات والمطلوبات وحقوق الملكية في تاريخ الخسارة على النحو التالي:

٢٠١٥	
ريال قطري	
٨٤٢,٠٤٥	عقارات ومعدات
٤٢١,٥٧٣	مخزون
٩٢,٦٩٥	ذمم مدينة ومصاريف مدفوعة مقدماً
٧٢٩,٥٩٥	مطلوب من طرف ذا علاقة
١٢١,٦٤٧	نقد في الصندوق ولدى البنوك
(١٦٠,٣٢٢)	مكافأة نهاية الخدمة للموظفين
(٢٠٦,٥١٢)	ذمم دائنة ومبالغ مستحقة الدفع
(٥,١٩٠,٨٧٠)	مطلوب إلى طرف ذا علاقة
(٣,٣٥٠,١٤٩)	

الربح المحقق من إستبعاد الشركة التابعة هو على النحو التالي:

٢٠١٥	٢٠١٤
ريال قطري	ريال قطري
٣,٠٠٠,٠٠٠	٣,٠٠٠,٠٠٠
(١,٦٤١,٥٧٣)	(١,٦٤١,٥٧٣)
٤,٦٤١,٥٧٣	٤,٦٤١,٥٧٣

قيمة البيع
يطرح: القيمة الدفترية للحصة المستبعدة بنسبة ٤٩%
(العجز)
الربح من إستبعاد الشركة التابعة
صافي التدفقات النقدية من الإستبعاد للشركة التابعة

٢٠١٥	٢٠١٤
ريال قطري	ريال قطري
٣,٠٠٠,٠٠٠	٣,٠٠٠,٠٠٠
(١٢١,٦٤٧)	(١٢١,٦٤٧)
٢,٨٧٨,٣٥٣	٢,٨٧٨,٣٥٣

مقابل مالي ورد في النقد وشبه النقد
يطرح: نقد وأرصدة لدى البنوك تم استبعادها
ب. العمليات التشغيلية الغير مستمرة

إن نتائج العمليات التشغيلية الغير مستمرة والعمليات الناتجة عنها تم إدراجها في بيان الربح أو الخسارة الموحد. لقد تم إعادة عرض أرقام مقارنة الربح من العمليات الغير مستمرة لتشمل تلك العمليات الغير مستمرة في السنة الحالية.

٢٠١٤	٢٠١٥
ريال قطري	ريال قطري
٢٢٢	١,٥٧٠
(١,٨٤٢,٦٤٤)	(١,١١٨,٢٠٦)
(١,٨٤٢,٤٢٢)	(١,١١٦,٦٣٦)
(٣٨٠,٢٠٦)	(٧٠,٢٢٥)
(١٢٧,٥١٢)	(٢٤,٧٠٨)
(٢,٣٥٠,١٤٠)	(١,٢١١,٥٦٩)
--	٤,٦٤١,٥٧٣
(٢,٣٥٠,١٤٠)	٣,٤٣٠,٠٠٤

المبيعات
تكلفة المبيعات
إجمالي الخسارة
مصاريف عمومية وإدارية
الإستهلاك
خسارة الفترة حتى تاريخ إلغاء الإعتراض
ربح من إستبعاد الشركة التابعة
ربح / (خسارة) السنة الناتج من العمليات التشغيلية الغير مستمرة العائد إلى مساهمي الشركة
صافي التدفقات النقدية من العمليات الغير المستمرة يظهر كما يلي:

٢٠١٤	٢٠١٥
ريال قطري	ريال قطري
٦٥,٤٤٧	(٦,٤١٤)
(١٩٠,٠٣٦)	(٦٠,٣٠٤)
(١٢٤,٥٨٩)	(٦٦,٧١٨)

صافي النقد (المستخدم في) / الناتج من أنشطة التشغيل
صافي النقد المستخدم في أنشطة التمويل
صافي النقص في النقد وشبه النقد

ج. مخصص العجز في الشركة الزميلة

تم احتساب الحصة المحتفظ بها من شركة الأمراء والبالغة ٥١% بإستخدام طريقة حقوق الملكية في البيانات المالية الموحدة. تم تكوين مخصص لحماية المجموعة من تكبد أي التزامات قانونية أو دفعات بالنيابة عن الشركة الزميلة.

ملخص البيانات المالية المدرج أدناه يظهر المبالغ المفصّل عنها في البيانات المالية للشركة الزميلة من تاريخ الإعتراض بالشركة الزميلة حتى ٣١ ديسمبر ٢٠١٥ والتي تم إعدادها وفقاً للمعايير الدولية للتقارير المالية:

٢٠١٥	٢٠١٤
ريال قطري	ريال قطري
١,٠٧١,٦٦٨	١,٠٧١,٦٦٨
(١,٣٥٨,٦٣١)	(١,٣٥٨,٦٣١)
(٦٩٢,٩٠٢)	(٦٩٢,٩٠٢)
١,٨٩٣,٧١٥	١,٨٩٣,٧١٥
(٦,٦٠٢,٤٩٥)	(٦,٦٠٢,٤٩٥)
(٤,٧٠٨,٧٨٠)	(٤,٧٠٨,٧٨٠)
(٢,٤٠١,٤٧٨)	(٢,٤٠١,٤٧٨)

إجمالي الإيرادات
إجمالي الخسائر للسنة
صافي خسارة المجموعة في حصة الشركة الزميلة
إجمالي الموجودات
إجمالي المطلوبات
صافي العجز
مخصص حصة المجموعة من صافي عجز الشركة الزميلة

١٦. القروض والتسهيلات البنكية

٢٠١٤	٢٠١٥
ريال قطري	ريال قطري
٨٨,٩٠٠,٠٠٠	٨٨,٩٠٠,٠٠٠
(٦٢٠,٠٧٧)	(٣٧١,٩١٢)
٨٨,٢٧٩,٩٢٣	٨٨,٥٢٨,٠٨٨
--	٣,٥٦٤,٨٣٣
٨٨,٢٧٩,٩٢٣	٨٤,٩٦٣,٢٥٥

الجزء غير المتداول من تسهيلات مرابحة
تكلفة إتفاقية التمويل المتأخرة
يطرح: الجزء المتداول من تسهيلات مرابحة

يمثل هذا القرض تسهيلات مرابحة تم الحصول عليها من بنك قطر للتنمية في ٣٠ يونيو ٢٠١٤. يحمل القرض ربح بمعدل ٣% سنوياً ويدفع على ٤٠ قسط ربع سنوي ابتداءً من ٣٠ سبتمبر ٢٠١٦. ويدرج هذا القرض بعد خصم التكاليف غير المطفأة من مصاريف إتفاقية التمويل.

إن هدف القرض هو لتمويل جزء من الإستحواذ على شركة تابعة في سلطنة عُمان في السنوات السابقة، حيث يخضع لضمانات متعلقة بهيكلية رأس المال العامل لشركة الميرة للأسواق في عُمان، شركة تابعة للمجموعة.

١٧. مكافأة نهاية الخدمة للموظفين

٢٠١٤	٢٠١٥	
ريال قطري	ريال قطري	
٢١,٠٩٥,٠٣٤	٢٣,٣٨٤,١٧٠	كما في ١ يناير
٤,٨٦٥,٦١٢	٤,٥٦٤,٩٥٥	مخصص خلال السنة
(٢,٥٧٦,٤٧٦)	(١,٩٨٩,١٠٧)	مدفوع خلال السنة
--	(١٦٠,٣٢٢)	إلغاء الإعتراق من إستبعاد شركة تابعة (إيضاح رقم ١٥)
٢٣,٣٨٤,١٧٠	٢٥,٧٩٩,٦٩٦	

١٨. ذمم دائنة ومبالغ مستحقة الدفع

٢٠١٤	٢٠١٥	
ريال قطري	ريال قطري	
٢٩٢,٨٣٣,٦٤٨	٢٩٠,٤٥١,٢٨٣	ذمم تجارية دائنة
٥٧,٨٢٧,٦٢٨	٧٠,٥٧٣,٠٢٠	توزيعات أرباح مستحقة
٣٤,٤٨٤,١١٥	١٨,٤٩٦,٨٦١	ذمم مقاولين
١٠,٩١٧,٢٨٢	١٤٢,١٢,٦٨٠	مصاريف مستحقة
١٠,١٧٠,٣٦١	١٠,١٣١,٩٣٥	مكافآت موظفين
٧,٥٠٠,٠٠٠	٥,٧٤٠,٠٠٠	مخصص مكافأة مجلس الإدارة
٤,١٥٦,٥٢٨	٠٤١,٠٨٦,٤	مخصص تذاكر السفر والإجازات
٥,٤٦٥,٨٩١	٣,٨٢٠,٤٣٤	مخصص المساهمة في صندوق دعم الأنشطة الإجتماعية والرياضية
--	٢,٤٠١,٤٧٨	مخصص العجز في الشركة الزميلة (إيضاح ١٥ ج)
١,٧٠٥,٨٦٧	١,٧٣٦,٣٨٩	إيراد إيجار مؤجل
٩,٤٩٤,٩٥٠	٦,٧٧٢,٠٨٩	ذمم دائنة أخرى
٤٣٤,٥٥٦,٢٨٠	٤٢٦,٨٤٤,٧١٨	

١٩. ضريبة الدخل

٢٠١٤	٢٠١٥	
ريال قطري	ريال قطري	
٦٨,٧٣٣	١٢٢,٤٩٢	الضريبة المؤجلة

أ) الضريبة الحالية

تخضع المجموعة لضريبة الدخل بمعدل ١٢٪ من الأرباح الخاضعة للضريبة التي تتجاوز ٢٨٥,٠٠٠ ريال قطري (٣٠,٠٠٠ ريال عماني) على عملياتها في سلطنة عُمان. بسبب الخسائر الضريبية التي تكبدتها المجموعة خلال العام على العمليات في سلطنة عُمان، لم يتم الاعتراف بأية مصروفات ضريبة خلال العام.

ب) الأصول الضريبية المؤجلة

تستند صافي الأصول الضريبية المؤجلة البالغة ٢٩٨,٩٣٧ ريال قطري (٢٠١٤: ٤٢٩,٤٢٩ ريال قطري) على فرق التوقيت بين القيمة الضريبية والمحاسبية لمختلف الأصول والمطلوبات لدى المجموعة.

٢٠. الأرباح الموزعة

في ٢١ فبراير ٢٠١٦، إقترح مجلس الإدارة توزيع أرباح نقدية بقيمة ٩ ريال قطري للسهم بإجمالي ١٨٠ مليون ريال قطري للمساهمين والتي تخضع لموافقة الجمعية العمومية العادية (٢٠١٥: ٩:٢٠١٥) ٩:٢٠١٥ ريال قطري للسهم بإجمالي ١٨٠ مليون ريال قطري والتي تمت الموافقة عليه من قبل الجمعية العمومية العادية التي عقدت في ١ مارس ٢٠١٥).

٢١. المساهمة في صندوق دعم الأنشطة الرياضية والإجتماعية

وفقاً للقانون رقم (١٣) لسنة ٢٠٠٨ احتسبت المجموعة مخصصاً من الربح بقيمة ٣,٨٢ مليون ريال قطري عن السنة المنتهية ٢٠١٥ (٢٠١٤: ٥,٤٦ مليون ريال قطري) وهو يعادل ٢,٥٪ من صافي ربح السنة المعدل للمجموعة والشركات التابعة، للمساهمة في دعم الأنشطة الرياضية والثقافية والإجتماعية والخيرية

٢٢. إيرادات أخرى

٢٠١٤	٢٠١٥	
ريال قطري	ريال قطري	
٧,٩٤٨,٧٩٦	٩,٢٧٦,٩٤٨	توزيعات أرباح
٦١,٠٥١,٦٣٥	١,٠٥١,٨٤٤	أرباح بيع إستثمارات متاحة للبيع ، صافي
٩,٢٨٤,٨٩٦	٦,٤٥٩,٨٦١	إيرادات قوائد
١٩٩,٠٠٥	٨٨٤,٤١٢	ربح من بيع عقارات ومعدات
٢,٥٨٢,٧٦٠	٣,٤١٥,٠٦٤	إيرادات أخرى
٨١,٠٦٧,٠٩٢	٢١,٠٨٨,١٢٩	

٢٣. مصروفات عمومية وإدارية

٢٠١٤	٢٠١٥	
ريال قطري	ريال قطري	
١٣٢,٢١٦,٩٩٢	١٤١,٢٣١,٢٩٨	تكاليف الموظفين
٣٣,٢٤٦,٥١٤	٣٩,٨٢٥,٠٣٩	إيجار
١٠,٨٩٢,٩٦٢	١٣,٠٩٨,٥٨٦	كهرباء وماء
١٤,٩٣١,٣٩٩	١٨,١٢٣,٤١٩	تكاليف عقود العمال
٣,٦٢٣,٥٨٦	١,٢٩٣,٢٠٨	أنعاب إستشارية ومهنية
٧,٥٧٦,٠٠٠	٣٨١,٥٧٥,٥	مكافآت أعضاء مجلس الإدارة
٥,٥٧٥,٨٦٣	٦,٨٧١,٧٤١	تكاليف بنكية وعمولة وبطاقات إئتمان
٥,٣٦٩,٢٠٥	٦,٤٠٥,٤٢٥	إصلاحات وصيانة
٣,٧٠٢,٤٦١	٤,٩٣٥,٥٨٥	دعاية وإعلان
٢,٧٥٧,٠٣٩	٢,٧٧٩,٢٤٣	سيارات ومصروفات تأمين
١,٨٩٤,٨٥١	٢,١٧٠,٢٢٩	هاتف وبريد
١,١٢١,٨٧٠	١,٢٨٦,٠٥١	طباعة وأدوات مكتبية
٢,٣٠٠,٣٣١	٢,٢٦٦,٦٣٩	تكاليف سفر
٣,٧٤٣,٩٨٢	٣,٣٢٧,٩٩١	رسوم توكيل
٨٣,٠٠٠	١٠٦,٢٨٥	تبرعات
٢,١٥٩,١٢٨	٣,٥٩٣,٧٨٦	مصروفات أخرى
٢٣١,١٩٥,١٩٢	٢٥٢,٧٨٦,١٠٠	

تشتمل الإلتزامات المحتملة للمجموعة على الإعتمادات المستندية وخطابات الضمان المرتبطة بشراء السلع والمتعلقة بالعقود الحالية المبرمة بين المجموعة وبعض الموردين. من غير المتوقع أن ينشأ أي إلتزامات جوهرية نتيجة لخطابات الإعتمادات المستندية والضمانات التي تم إصدارها خلال النشاط الإعتيادي للشركة.

الإلتزامات رأسمالية

على المجموعة إلتزامات رأسمالية تعاقدية غير مدرجة في البيانات المالية الموحدة كما في ٣١ ديسمبر ٢٠١٥ والبالغة ١٩٥ مليون ريال قطري (٩٨:٢٠١٤ مليون ريال قطري).

٢٧. الإلتزامات بموجب عقود الإيجار التشغيلية

تقوم المجموعة بإستئجار مساكن ومرافق عديدة للموظفين بموجب عقود إيجار تشغيلية قابلة للإلغاء تتراوح من عامين إلى ٢٥ عام. بالنسبة للإيجارات التشغيلية الغير قابلة للإلغاء، فإن الحد الأدنى للإلتزام الإيجاري المستقبلي يظهر كالتالي:

٢٠١٤	٢٠١٥	
ريال قطري	ريال قطري	
٢٩,٢٩٠,٢٢٩	٢٢,١٢٢,٥٤٨	خلال سنة واحدة
١٠٣,٩٨٠,٩٤٥	١٠٤,٥٨٦,٥٩٦	أكثر من سنة وأقل من خمس سنوات
٤٤,١٧٥,٠٦٧	٥٥,٧٨٦,٦٠٨	أكثر من خمس سنوات
١٧٧,٤٤٦,٢٤١	١٩٢,٤٩٥,٧٥٢	

٢٨. الأطراف ذات العلاقة

الأطراف ذات العلاقة تمثل كبار المساهمين وأعضاء مجلس الإدارة والإدارة العليا للمجموعة والشركات التي يسيطر عليها أو يمكن التأثير عليها من قبل هؤلاء الأطراف. يتم اعتماد سياسة الأسعار وشروط هذه المعاملات من قبل إدارة المجموعة.

معاملات مع أطراف ذات علاقة

أ. أرصدة أطراف ذات علاقة

المطلوب من أطراف ذات علاقة في البيانات المالية الموحدة هي كما يلي:

٢٠١٤	٢٠١٥	
ريال قطري	ريال قطري	
--	٥,٦٥٣,٤٦٠	شركة مخايز الأمراء (ذ.م.م)
٦,٨٦٩	٦,٩١٩	أرامكس للخدمات اللوجستية (ذ.م.م)
٦,٨٦٩	٥,٦٦٠,٢٧٩	

٢٤. العائد الأساسي والمخفف على السهم

يحتسب العائد الأساسي على السهم بتقسيم صافي الربح للسنة العائد للمساهمين على المتوسط المرجح لعدد الأسهم العادية القائمة خلال السنة على النحو التالي:

٢٠١٤	٢٠١٥	
ريال قطري	ريال قطري	
٢٢٦,٥٨٤,٤٣٩	١٦٢,٠٩٤,٣٢٢	الربح العائد لمساهمي الشركة في العام من العمليات المستمرة وغير المستمرة (ريال قطري)
(٢,٣٥٠,١٤٠)	٣,٤٣٠,٠٠٤	الربح / (الخسارة) العائد لمساهمي الشركة في العام من العمليات غير المستمرة (ريال قطري)
٢٠,٠٠٠,٠٠٠	٢٠,٠٠٠,٠٠٠	عدد الأسهم القائمة (عدد الأسهم)
١١.٤٥	٧.٩٢	الربح الأساسي على السهم العائد لمساهمي الشركة من العمليات المستمرة
(٠.١٢)	٠.١٧	العائد لمساهمي الشركة من توقف العمليات غير المستمرة
١١.٣٣	١٠.٨	إجمالي الربح الأساسي على السهم

٢٥. بنود الدخل الشامل الأخرى

٢٠١٤	٢٠١٥	
ريال قطري	ريال قطري	
٤٠,٥٢٣,٠٨٠	(٤٤,٠٣٥,١٢٨)	الإستثمارات المتاحة للبيع بنود يمكن إعادة تصنيفها ضمن بيان الربح أو الخسارة في الفترة اللاحقة:
		صافي (خسائر) أو أرباح من القيمة العادلة للإستثمارات المتاحة للبيع
(٦١,٠٥١,٦٣٥)	(١,٥٤٠,٣٩٠)	إعادة تصنيف الأرباح إلى الأرباح أو الخسائر الناتجة من بيع الإستثمارات المتاحة للبيع
--	٤٧,٥٥٠,٨٨٩	إعادة تصنيف الخسائر إلى الأرباح أو الخسائر المتعلقة بتدني إستثمارات متاحة للبيع
(٢٠,٥٢٨,٥٥٥)	١,٩٧٥,٣٧١	

٢٦. تعهدات وإلتزامات محتملة

٢٠١٤	٢٠١٥	
ريال قطري	ريال قطري	
١,٨١٣,٢٤٢	٢٣٢,٢٥٠	إعتمادات مستندية
٤,٤٩٠,٤٤١	٤,٧٨٠,٥٠٢	خطابات ضمان
٦,٣٠٣,٦٨٣	٥,٠١٢,٧٥٢	

ب. المعاملات مع الحكومة

تمتلك حكومة دولة قطر ٢٦٪ من رأسمال الشركة. خلال الأعمال العادية تقوم الشركة بتوفير السلع الاستهلاكية للعديد من الجهات الحكومية وشبه الحكومية في دولة قطر. كما تستفيد المجموعة من الخدمات العديدة التي تقدمها هذه الجهات في قطر.

ج. المعاملات مع كبار المسؤولين بالإدارة

بلغت المكافآت لأعضاء مجلس الإدارة وكبار المسؤولين بالإدارة خلال السنة كالتالي:

٢٠١٤	٢٠١٥	
ريال قطري	ريال قطري	
٥,٢٩٧,٨٥٣	٥,٨٧٢,٨٩٠	مكافآت كبار مسؤولي الإدارة
٧,٥٧٦,٠٠٠	٥,٧٩٧,٠٠٠	مكافآت أعضاء مجلس الإدارة
١٢,٨٧٣,٨٥٣	١١,٦٦٩,٨٩٠	

د. المعاملات مع أطراف ذات علاقة

٢٠١٤	٢٠١٥	
ريال قطري	ريال قطري	
--	٤,٩١٢,٧١٧	مشتريات شركة مخازن الأمراء (ذ.م.ذ)
--	٢,١٠١,٠٦٩	المبيعات شركة مخازن الأمراء (ذ.م.ذ)
--	٥٢٥,٢٦٧	عمولة المبيعات شركة مخازن الأمراء (ذ.م.ذ)

٢٩. حقوق الأقلية الغير مسيطرة

إسم الشركة التابعة	مكان التأسيس	نسبة حصة الملكية وحقوق التصويت المحتفظ بها من قبل حقوق الأقلية الغير مسيطرة		الربح / (الخسارة) المنسوبة لحقوق الأقلية الغير مسيطرة		النسب التراكمية لحقوق الأقلية الغير مسيطرة	
		٢٠١٤	٢٠١٥	٢٠١٤	٢٠١٥	٢٠١٤	٢٠١٥
شركة الميرة عُمان	عمان	%٣٠	%٣٠	٢٦٤,٦٣٢	١٤٩,٣٦٤	٣٨,٤٩٦,٠١٢	٣٨,٧٦٠,٦٤٤
شركة الميرة للأسواق	عمان	%٣٠	%٣٠	(٧,٠٦٢)	(٧,٣٥٠)	١,٤٠٧,٢٧٩	١,٤٠٠,٢١٧
شركة ALGE للبيع بالتجزئة	سويسرا	%٤٩	%٤٩	(٩,٤٤١)	(٦,١٧٢)	١٧,٦٦٩	٨,٢٢٨
				٢٤٨,١٢٩	١٣٥,٨٤٢	٣٩,٩٢٠,٩٦٠	٤٠,١٦٩,٠٨٩

أ) تمتلك المجموعة ٧٠٪ من حصص ملكية أسواق الميرة S.A.O.C وشركة الميرة عُمان S.A.O.C وإستناداً إلى الإتفاقيات التعاقدية بين المجموعة والمستثمرين الآخرين، لدى المجموعة الحق بتعيين وعزل أغلبية أعضاء مجلس الإدارة لهذه الشركات التابعة. إن الأنشطة المتعلقة بهذه الشركات التابعة يتم تحديدها من قبل مجلس الإدارة إستناداً إلى غالبية الأصوات. نتيجة لذلك، إستنتجت الإدارة أن المجموعة تسيطر على أسواق الميرة S.A.O.C وشركة الميرة عمان وبناءً عليه، يتم توحيد تلك الشركات في هذه البيانات المالية.

تلخص المعلومات المالية أدناه والمتعلقة بالشركات التابعة للمجموعة والتي تتضمن حصص جوهرية غير مسيطرة. تمثل المعلومات المالية الملخصة أدناه المبالغ قبل المعاملات المستبعدة.

٢٠١٤	٢٠١٥	
ريال قطري	ريال قطري	
٤٢,٨٢٣,٤٨٥	٤٤,٧٣٢,٧٠٩	أ) الشركة القطرية للأسواق وشركة الميرة عُمان S.A.O.C.
١٤٧,٨٩٩,٩٥٨	١٤٥,٧٣٤,٥٧١	موجودات متداولة
٥٧,١٧٠,٣٦٧	٥٥,٧٥٨,٦٩٣	موجودات غير متداولة
٥٤٢,١١٢	٨٣٩,٠٥٠	مطلوبات متداولة
٩٣,١٠٧,٦٧٥	٩٣,٧٠٨,٦٧٦	مطلوبات غير متداولة
٣٩,٩٠٣,٢٩١	٤٠,١٦٠,٨٦١	حقوق الملكية المنسوبة إلى مالكي الشركة
		حقوق الأقلية غير المسيطرة

٣٠. البيانات القطاعية

لأغراض إدارية نظمت المجموعة في وحدات تجارية بناء على المنتجات والخدمات، وللمجموعة ثلاث قطاعات تشغيلية تصدر تقارير وهي على النحو التالي:

- قطاع البيع بالتجزئة، والذي يشمل أنشطة شراء وبيع السلع الاستهلاكية.
- قطاع الإستثمار، والذي يشمل أنشطة الأسهم والصناديق المحتفظ بها كإستثمارات متاحة للبيع، والودائع الثابتة.
- قطاع التأجير، والذي يشمل أساساً نشاط تأجير المحلات في مختلف المجمعات التي تمتلكها المجموعة.

تقوم الإدارة بمراقبة نتائج التشغيل لوحداتها التجارية بصورة منفصلة لغرض إتخاذ القرارات حول توزيع الموارد وتقييم الأداء. يتم تقييم أداء القطاع بناء على أرباح أو خسائر التشغيل ويتم قياسها كأرباح أو خسائر التشغيل في البيانات المالية الموحدة.

	٢٠١٤	٢٠١٥	
	ريال قطري	ريال قطري	
إيرادات	١٥١,٩٠٤,٥١٩	١٤٧,٢٣٦,١٨٩	
إيرادات أخرى	٦,٩٠٦,٥٨٧	٨,٦٤٣,٧٥٢	
مصاريف	(١٥٨,٣٣٧,٧٣١)	(١٥٥,٠٢١,٣٧٣)	
الربح للسنة	٤٧٣,٣٧٥	٨٥٨,٥٦٨	
الربح المنسوب إلى مالكي الشركة	٣٣١,٣٦١	٦٠٠,٩٩٨	
الربح المنسوب إلى حقوق الأقلية غير المسيطرة	١٤٢,٠١٤	٢٥٧,٥٧٠	
الربح للسنة	٤٧٣,٣٧٥	٨٥٨,٥٦٨	
صافي النقد (المستخدم في) / الناتج من الأنشطة التشغيلية	٥,٨١٣,٥٦٣	(١,٤٨٧,٢٩٢)	
صافي النقد المستخدم في الأنشطة الإستثمارية	(١٤,١٢٨,١٣٣)	(٢,٩٥٣,٣٤١)	
صافي النقد الناتج من (المستخدم في) الأنشطة التمويلية	(٧٩٩,٩٩٥)	٧,٨٤٢,٩٦٣	
صافي النقص في النقد وشبه النقد	(٩,١١٤,٥٦٥)	٣,٤٠٢,٣٣٠	

٣٠. البيانات القطاعية (تتمة)

الإجمالي	التأجير	الإستثمار	البيع بالتجزئة	
ريال قطري	ريال قطري	ريال قطري	ريال قطري	
٢,٤٤٩,٠٨٠,١٢٣	--	--	٢,٤٤٩,٠٨٠,١٢٣	للسنة المنتهية في ٣١ ديسمبر ٢٠١٥
(٢,٠٢١,٩٢٢,٧٣٩)	--	--	(٢,٠٢١,٩٢٢,٧٣٩)	المبيعات
٤٢٧,١٥٧,٣٨٤	--	--	٤٢٧,١٥٧,٣٨٤	تكاليف المبيعات
٥٠,٣٢٣,٨٧٢	٥٠,٣٢٣,٨٧٢	--	--	إجمالي الربح
٩,٢٧٦,٩٤٨	--	٩,٢٧٦,٩٤٨	--	إيرادات تأجير المحلات
١,٠٥١,٨٤٤	--	١,٠٥١,٨٤٤	--	إيرادات توزيعات أرباح
٦,٤٥٩,٨٦١	--	٦,٤٥٩,٨٦١	--	أرباح إستثمارات متاحة للبيع بالصافي
٤,٢٩٩,٤٧٦	--	--	٤,٢٩٩,٤٧٦	إيرادات فوائد
٤٩٨,٥٧٩,٣٨٥	٥٠,٣٢٣,٨٧٢	١٦,٧٨٨,٦٥٣	٤٣١,٤٥٦,٨٦٠	إيرادات أخرى
(٢٥٢,٧٨٦,١٠٠)	(٢,٩٣٢,٠٧٠)	--	(٢٤٩,٨٥٤,٠٣٠)	إيرادات التشغيل
(٤٧,٥٥٠,٨٨٩)	--	(٤٧,٥٥٠,٨٨٩)	--	مصاريف عمومية وإدارية
(٦٩٢,٩٠٢)	--	(٦٩٢,٩٠٢)	--	خسائر التدني
(٢,٨٦٣,٣٧٠)	--	--	(٢,٨٦٣,٣٧٠)	الحصة في صافي خسائر الشركة الزميلة
(٣٥,٦٥١,١٨٤)	(٢,٩٣٠,٥٤٣)	--	(٣٢,٧٢٠,٦٤١)	تكاليف تمويل
١٥٩,٠٣٤,٩٤٠	٤٤,٤٧١,٢٥٩	(٣١,٤٥٥,١٣٨)	١٤٦,٠١٨,١١٩	الإستهلاك والإطفاء
(١٢٢,٤٩٢)	--	--	(١٢٢,٤٩٢)	الربح قبل ضريبة الدخل
١٥٨,٩١٢,٤٤٨	٤٤,٤٧١,٢٥٩	(٣١,٤٥٥,١٣٨)	١٤٥,٨٩٦,٣٢٧	ضريبة الدخل
٣,٤٣٠,٠٠٤	--	--	٣,٤٣٠,٠٠٤	الربح من العمليات التشغيلية المستمرة
١٦٢,٢٤٢,٤٥٢	٤٤,٤٧١,٢٥٩	(٣١,٤٥٥,١٣٨)	١٤٩,٣٢٦,٣٣١	الربح من العمليات التشغيلية غير المستمرة
				ربح السنة

٣٠. البيانات القطاعية (تتمة)

الإجمالي	التأجير	الإستثمار	البيع بالتجزئة	
ريال قطري	ريال قطري	ريال قطري	ريال قطري	
				للسنة المنتهية في ٣١ ديسمبر ٢٠١٤
٢,١٧٦,٠٠٥,٣٨٦	--	--	٢,١٧٦,٠٠٥,٣٨٦	المبيعات
(١,٨١٣,٠٨٥,٥٩٢)	--	--	(١,٨١٣,٠٨٥,٥٩٢)	تكاليف المبيعات
٣٦٢,٩١٩,٧٩٤	--	--	٣٦٢,٩١٩,٧٩٤	إجمالي الربح
٤٢,٧٦١,٢٥٠	٤٢,٧٦١,٢٥٠	--	--	إيرادات تأجير المحلات
٧,٩٤٨,٧٩٦	--	٧,٩٤٨,٧٩٦	--	إيرادات توزيعات أرباح
٦١,٠٥١,٦٣٥	--	٦١,٠٥١,٦٣٥	--	أرباح إستثمارات متاحة للبيع بالنصيب
٩,٢٨٤,٨٩٦	--	٩,٢٨٤,٨٩٦	--	إيرادات فوائذ
٢,٧٨١,٧٦٥	--	--	٢,٧٨١,٧٦٥	إيرادات أخرى
٤٨٦,٧٤٨,١٣٦	٤٢,٧٦١,٢٥٠	٧٨,٢٨٥,٣٢٧	٣٦٥,٧٠١,٥٥٩	إيرادات التشغيل
(٢٣١,١٩٥,١٩٣)	(٤,٣٦٠,٣٢٥)	--	(٢٣٦,٨٣٤,٨٦٨)	مصاريف عمومية وإدارية
(٤٥٠,٠٠٠)	--	(٤٥٠,٠٠٠)	--	خسائر التدني
(٣,٥٠٣)	--	(٣,٥٠٣)	--	الحصة في صافي خسائر الشركة الزميلة
(١,٤٢٢,٧٣٣)	--	--	(١,٤٢٢,٧٣٣)	تكاليف تمويل
(٢٤,٥٣٧,٥٥٣)	(١,٥٣٢,٨٥٠)	--	(٢٣,٠٠٤,٧٠٣)	الإستهلاك والإطفاء
٢٢٩,١٣٩,١٥٤	٣٦,٨٦٨,٠٧٥	٧٧,٨٣١,٨٢٤	١١٤,٤٣٩,٢٥٥	الربح قبل ضريبة الدخل
(٦٨,٧٣٣)	--	--	(٦٨,٧٣٣)	ضريبة الدخل
٢٢٩,٠٧٠,٤٢١	٣٦,٨٦٨,٠٧٥	٧٧,٨٣١,٨٢٤	١١٤,٣٧٠,٥٢٢	الربح من العمليات التشغيلية المستمرة
(٢,٣٥٠,١٤٠)	--	--	(٢,٣٥٠,١٤٠)	الخسارة من العمليات التشغيلية غير المستمرة
٢٢٦,٧٢٠,٢٨١	٣٦,٨٦٨,٠٧٥	٧٧,٨٣١,٨٢٤	١١٢,٠٢٠,٣٨٢	ربح السنة

إن إيرادات القطاعات المذكورة أعلاه تمثل الإيرادات الناتجة من عملاء خارجيين. لا يوجد بيانات قطاعية للمبيعات الداخلية للسنة الحالية (٢٠١٤: لا شيء). إن السياسات المحاسبية للبيانات القطاعية هي نفس السياسات المحاسبية للمجموعة والمذكورة في إيضاح رقم (٣).

الجدول التالي يبين موجودات القطاعات فيما يتعلق بالقطاعات التجارية للمجموعة للسنوات المنتهية في ٣١ ديسمبر ٢٠١٥ و ٣١ ديسمبر ٢٠١٤ على التوالي:

الإجمالي	التأجير	الإستثمار	البيع بالتجزئة	موجودات القطاع:
ريال قطري	ريال قطري	ريال قطري	ريال قطري	
١,٩٦٦,٣٦٦,٥١٥	٥٧,١٧٢,٨٣٩	٣٤٣,٣٦١,٣١٧	١,٥٦٥,٨٣٢,٣٥٩	في ٣١ ديسمبر ٢٠١٥
١,٩٩٠,٩١٦,٩٩٧	٥٥,٥٦٣,٤١٤	٦٣٨,٧١٨,٧٩٨	١,٢٩٦,٦٣٤,٧٨٥	في ٣١ ديسمبر ٢٠١٤

الأهداف والسياسات

تشتمل المطلوبات المالية الرئيسية للمجموعة على ذمم دائنة وقروض وتسهيلات. الغرض الأساسي لهذه المطلوبات المالية هو الحصول على تمويل لعمليات المجموعة. ولدى المجموعة موجودات مالية مختلفة مثل إستثمارات متاحة للبيع ونقد وأرصدة لدى البنوك وهي ناتجة مباشرة من عمليات المجموعة.

إن المخاطر الرئيسية الناشئة من الأدوات المالية للمجموعة هي مخاطر السوق ومخاطر الائتمان و مخاطر السيولة. تقوم الإدارة بمراجعة السياسات بغرض إدارة كل من هذه المخاطر، والتي تنشأ مباشرة من العمليات.

مخاطر السوق

تتمثل مخاطر السوق في خطر تأثير تغيرات الأسعار بالسوق مثل أسعار الفائدة وأسعار صرف العملات الأجنبية وأسعار الأسهم على إيرادات المجموعة أو على قيمة الأدوات المالية المملوكة للمجموعة. إن الهدف من إدارة مخاطر السوق هو مراقبة تعرض المجموعة لمخاطر السوق في حدود مقبولة مع زيادة العائدات.

مخاطر أسعار الفائدة

إن تعرض المجموعة لمخاطر التغيرات في أسعار الفائدة يتعلق أساساً بموجودات ومطلوبات المجموعة التي تحمل أسعار فائدة متغيرة (الودائع لدى البنوك). الجدول التالي يعكس حساسية بيان الربح أو الخسارة الموحد لتغيرات معقولة محتملة في أسعار الفائدة، مع ثبات جميع المتغيرات الأخرى. إن حساسية بيان الربح أو الخسارة الموحد هو تأثير التغيرات المفترضة في أسعار الفائدة على ربح المجموعة لسنة واحدة، بناء على الأدوات المالية بأسعار فائدة متغيرة كما في ٣١ ديسمبر ٢٠١٥ و٣١ ديسمبر ٢٠١٤. يتوقع أن يكون تأثير النقص في أسعار الفائدة مساوياً ومعاكساً لتأثير الزيادات المبينة.

الزيادة في نقاط الأساس	التأثير على الربح	ريال قطري
٢٥+	٣٢٢,٥٠٠	٢٠١٥
٢٥+	١,٠٧٠,٧٩٠	٢٠١٤

مخاطر أسعار الأسهم

الجدول التالي يعكس حساسية مجموع التغيرات في القيمة العادلة للتغيرات المعقولة المحتملة في أسعار الأسهم، مع ثبات جميع المتغيرات الأخرى. يتوقع أن يكون تأثير النقص في أسعار الأسهم مساوياً ومعاكساً لتأثير الزيادات المبينة.

التأثير على حقوق الملكية	التغير في أسعار الأسهم	ريال قطري
٢٠١٥	٥%+	٩,٨٢٨,١٣٥
٢٠١٤	٥%+	٩,٨٠٨,٠١٢

كما تمتلك المجموعة إستثمارات غير مدرجة ومسجلة بالتكلفة حيث يظهر تأثير التغير في أسعار الأسهم فقط عندما يتم بيع الإستثمار أو إعتباره منخفض القيمة حيث يظهر التأثير في بيان الربح أو الخسارة وبنود الدخل الشامل الأخرى الموحد.

مخاطر العملات

مخاطر العملات هي خطر تقلب قيمة الأدوات المالية نتيجة للتغيرات في أسعار العملات الأجنبية. وحيث أن سعر الريال القطري مرتبط بالدولار الأمريكي، لا تعتبر الأرصدة بالدولار الأمريكي تمثل مخاطر عملات أجنبية هامة. لا تتعرض المجموعة لمخاطر العملات بالنسبة للأرصدة القليلة المستحقة بعملات أجنبية غير الدولار الأمريكي.

مخاطر الائتمان

تتمثل مخاطر الائتمان في أن يفشل طرف في أداة مالية في الوفاء بالتزاماته ويسبب بذلك خسارة مالية لطرف آخر. يتمثل تعرض المجموعة لمخاطر ائتمانية على أرصدها لدى البنوك وبعض الموجودات المالية المدرجة في بيان المركز المالي الموحد.

تسعى المجموعة للحد من مخاطر الائتمان بالنسبة للبنوك، بالتعامل مع بنوك ذات سمعة حسنة. وبالنسبة للمعلاء بوضع سقف ائتماني ورصد الأرصدة المعلقة.

بالنسبة للمخاطر الائتمانية الناشئة من الموجودات المالية للمجموعة، وتشمل الذمم المدينة والأرصدة لدى البنوك، ينشأ تعرض المجموعة للمخاطر من عجز المعلاء عن السداد، ويكون أقصى المخاطر مساوياً للقيمة الدفترية لهذه الموجودات في بيان المركز المالي الموحد.

الجدول التالي يبين أقصى تعرض للمخاطر الائتمانية بالنسبة لبنود بيان المركز المالي الموحد:

٢٠١٤	٢٠١٥	
ريال قطري	ريال قطري	
٦٢١,٧٦٦,٧٩١	٤٦٩,٤٩٧,٣٤٦	أرصدة لدى البنوك
٣٧,٧٨٧,٥٧٧	٤٥,٢٢٧,٧٩٦	مدينون تجاريون وذمم مدينة أخرى
٦٥٩,٥٥٤,٣٦٨	٥١٤,٧٢٥,١٤٢	

مخاطر السيولة

تتمثل مخاطر السيولة في عدم استطاعة المجموعة الوفاء بالتزاماتها المالية عند استحقاقها. إن وسيلة المجموعة لإدارة مخاطر السيولة هو أن تضمن بقدر الإمكان أن يكون لديها دائماً سيولة كافية لسداد التزاماتها عند استحقاقها، في الظروف العادية وغير العادية، ودون أن تتكبد خسائر غير مقبولة أو المخاطرة بسمعة المجموعة.

الجدول التالي يلخص مواعيد استحقاق مطلوبات المجموعة غير المخصوصة كما في ٣١ ديسمبر بناء على المدفوعات التعاقدية وأسعار الفائدة الحالية بالسوق.

عند الطلب	أقل من ١ سنة	١ - ٢ سنوات	٢ - ٥ سنوات	أكثر من ٥ سنوات	الإجمالي
ريال قطري	ريال قطري	ريال قطري	ريال قطري	ريال قطري	ريال قطري
٢٠١٥					
--	٢٩٠,٤٥١,٢٨٣	--	--	--	٢٩٠,٤٥١,٢٨٣
٧٠,٥٧٣,٠٢٠	--	--	--	--	٧٠,٥٧٣,٠٢٠
--	٢٧,٠٠٥,٣٣٩	--	--	--	٢٧,٠٠٥,٣٣٩
--	٣,٥٦٤,٨٣٣	٧,٧٠٠,٠٨٧	١٦,٣٧٧,٦٥٢	٦٠,٨٨٥,٥١٦	٨٨,٥٢٨,٠٨٨
٧٠,٥٧٣,٠٢٠	٣٢١,٠٢١,٤٥٥	٧,٧٠٠,٠٨٧	١٦,٣٧٧,٦٥٢	٦٠,٨٨٥,٥١٦	٤٧٦,٥٥٧,٧٣٠

عند الطلب	أقل من ١ سنة	١ - ٢ سنوات	٢ - ٥ سنوات	أكثر من ٥ سنوات	الإجمالي
ريال قطري	ريال قطري	ريال قطري	ريال قطري	ريال قطري	ريال قطري
٢٠١٤					
--	٢٩٢,٨٢٣,٦٤٨	--	--	--	٢٩٢,٨٢٣,٦٤٨
٥٧,٨٢٧,٦٢٨	--	--	--	--	٥٧,٨٢٧,٦٢٨
--	٤٥,٦٨٤,٩٣٢	--	--	--	٤٥,٦٨٤,٩٣٢
--	--	٣,٦٠٦,٠٨٢	٢٣,٧٨٨,٣٢٥	٦٠,٨٨٥,٥١٦	٨٨,٢٧٩,٩٢٣
٥٧,٨٢٧,٦٢٨	٣٣٨,٥١٨,٥٨٠	٣,٦٠٦,٠٨٢	٢٣,٧٨٨,٣٢٥	٦٠,٨٨٥,٥١٦	٤٨٤,٦٣٦,١٣١

إدارة رأس المال

(أ) القروض هي قروض طويلة الاجل كما هو مشار اليه في ايضاح (١٦).

(ب) تضم حقوق المساهمين رأس المال وإحتياطيات الشركة التي يتم ادارتها كرأس المال.

تقوم المجموعة بإدارة رأسمالها بشكل يضمن الإستمرارية ويعظم العائد للمساهمين من خلال الإستخدام الأمثل والمتوازن لرأس المال والمديونية.

إن هيكل راس مال المجموعة يتكون من قروض تمويلية والتي تتضمن القروض المذكورة في ايضاح (١٦) ونقد وشبه النقد وحقوق المساهمين والتي تشمل على رأس المال المصدر والإحتياطيات والأرباح المدورة كما هو مشار اليه في ايضاح (١٢) و (١٣) و (١٤) على التوالي.

٣٢. القيمة العادلة للأدوات المالية

تتكون الأدوات المالية من موجودات مالية ومطلوبات مالية.

الموجودات المالية تشمل على نقد وشبه النقد وإستثمارات متاحة للبيع ومدينون تجاريين وذمم مدينة أخرى. والمطلوبات المالية تشمل على قروض وتسهيلات ودائنين تجاريين وذمم دائنة أخرى.

إن القيمة العادلة لهذه الموجودات والمطلوبات المالية، باستثناء بعض الإستثمارات المتاحة للبيع غير المتداولة التي تدرج بالتكلفة، تقارب قيمتها الدفترية.

معدل الاستعداد:

في نهاية السنة المالية كان معدل الاستعداد كما يلي:

	٢٠١٤	٢٠١٥
	ريال قطري	ريال قطري
القروض (أ)	٨٨,٢٧٩,٩٢٣	٨٨,٢٧٩,٩٢٣
يطرح: نقد وأرصدة لدى البنوك	(٦٢٣,٩٧٢,٠٣١)	(٤٧١,٥٢٢,٤٥٨)
صافي النقد	(٥٣٥,٦٩٢,١٠٨)	(٣٨٣,٢٤٢,٥٣٥)
حقوق المساهمين (ب)	١,٤٤٤,٦٩٦,٦٣٤	١,٤٢٥,١٩٤,٠١٣
صافي المديونية إلى حقوق المساهمين	(٨١,٠١٥,٤٧٤)	(٨١,٠١٥,٤٧٤)

٣٢. القيمة العادلة للأدوات المالية (تتمة)

التسلسل الهرمي للقيمة العادلة

تستخدم المجموعة التسلسل الهرمي التالي لتحديد القيمة العادلة للأدوات المالية وفقاً لطريقة التقييم:

- المستوى ١ : الأسعار المتداولة (غير المعدلة) في أسواق نشطة لموجودات أو مطلوبات مماثلة.
- المستوى ٢ : تقنيات أخرى تكون جميع بياناتها التي لها تأثير هام على القيمة العادلة المسجلة ، واضحة بصورة مباشرة أو غير مباشرة.
- المستوى ٣ : التقنيات التي تستخدم بيانات لها تأثير هام على القيمة العادلة المسجلة والتي لا تعتمد على بيانات سوقية واضحة.

كما في ٣١ ديسمبر ، تمتلك المجموعة أدوات مالية مدرجة بالقيمة العادلة كالتالي:

المستوى ٣	المستوى ٢	المستوى ١	٢٠١٥	
ريال قطري	ريال قطري	ريال قطري	ريال قطري	إستثمارات مالية متاحة للبيع
--	--	١٩٦,٥٦٢,٧٠٢	١٩٦,٥٦٢,٧٠٢	أسهم مدرجة
المستوى ٣	المستوى ٢	المستوى ١	٢٠١٤	
ريال قطري	ريال قطري	ريال قطري	ريال قطري	إستثمارات مالية متاحة للبيع
--	--	١٩٦,١٦٠,٢٣٨	١٩٦,١٦٠,٢٣٨	أسهم مدرجة

تردج الإستثمارات المتاحة للبيع بقيمة ١٣,٧٠٠,١١٩ ريال قطري (٢٠١٤ : ١٤,١٤٤,٠٦٤ ريال قطري) ، بالتكلفة ، وذلك لعدم قدرة الإدارة على تحديد القيمة العادلة.

خلال السنة المنتهية في ٣١ ديسمبر ٢٠١٥ ، لم يكن هناك أي تحويل بين المستوى (١) والمستوى (٢) في قياس القيمة العادلة ، وكذلك لم يكن هناك أي تحويل من / إلى المستوى (٣) في قياس القيمة العادلة.