

## نظرة عامة على نشاطات الشركة في ٢٠١٤

ويعمل حالياً القسم التجاري للميرة عن كُتب مع ما يزيد على ١٧٦ شركة قطرية لمنحها الفرص المواتية لتنمية أنشطتها التجارية معنا من خلال تخصيص مساحات جيدة لها لعرض منتجاتها وخدماتها وتقوية حضورها في متاجر الميرة.

يضاف إلى ذلك، أن الميرة تلعب دوراً رئيساً في البرنامج الاجتماعي الذي أطلق بمبادرة من وزارة العمل والشؤون الاجتماعية لدعم الأسر القطرية، من خلال توفير منصة فريدة لعرض منتجاتهم في متاجرنا وفق أفضل الشروط وأسيبها.

ومع التزام الميرة بالمصادر المحلية والموردين المحليين، تعمل الميرة بصورة حثيثة بالتعاون مع الموردين بصورة مباشرة في دول عديدة كالمملكة المتحدة والولايات المتحدة الأمريكية وأوروبا وتركيا، لجلب أنواع جديدة من المنتجات بأسعار تنافسية لفائدة المستهلكين من جميع شرائح المجتمع في قطر. وفي هذا الإطار، تتميز الميرة بعلاقتها مع ٥١ مورداً عالمياً بما يؤدها بما يزيد على ٤,٨٠٠ نوع من المنتجات متضمنة السلع الاستهلاكية والأغذية الطازجة والبضائع العامة.

### النتائج المالية

#### المبيعات ومجمّل الربح

لقد ساهمت المتاجر الجديدة في نعيجة ولقطيفية عام ٢٠١٣ والفروع المحدثة في أزغوى والمعصورة، في رفع حجم المبيعات لعام ٢٠١٤.

وارتفعت مبيعات المجموعة للعام ٢٠١٤ بنسبة ١١,٨٪، إلى ما يقرب من ٢,٠ مليار ريال قطري (من ١,٩٤٦,٠ مليون ريال قطري في عام ٢٠١٣ إلى ٢,١٧٦,٠ مليون ريال قطري) كما ارتفع إجمالي الربح بنسبة ٣٠,٠٪ من ٣١٩,٥ مليون في عام ٢٠١٣ ليصل إلى ٣٦٦,٦ مليون ريال قطري.

#### إيرادات التشغيل

زادت إيرادات التشغيل بنسبة ٢٦,٩٪ من ٣,٨٢,٢ مليون ريال قطري إلى ٤,٨٤,٩ مليون مدفوعة بصورة أساسية بزيادة أرباح البيع الإستثمارات المتاحة للبيع خلال العام.

زادت إيرادات تأجير المحلات في مختلف فروع الشركة في عام ٢٠١٤ بنسبة ١٦,٩٪ لتصل إلى ٤٢,٨ مليون ريال قطري مقارنة بـ ٣٦,٦ مليون ريال قطري عام ٢٠١٣.

#### صافي الربح العائد إلى مساهمي الشركة

ارتفع صافي الربح العائد لمساهمي الشركة بعد حقوق الأقلية غير المسيطرة، إلى ٢٢٦,٦ مليون ريال قطري بنسبة ١٥,٥٪ مقارنة بـ ١٩٦,١ مليون ريال قطري في العام ٢٠١٣.

ارتفع صافي أرباح عام ٢٠١٤ قبل إيرادات الاستثمارات بنسبة ١٥٧,٧٪ (إلى ١٥٧,٧ مليون ريال قطري) بالمقارنة مع صافي أرباح عام ٢٠١٣ قبل إيرادات الاستثمار و صافي أرباح استملاك الأراضي والمباني في الخور (١٤٠ مليون ريال).

#### العائد على السهم

العائد على السهم في عام ٢٠١٤ بلغ ١١,٣٣ ريال قطري للسهم مقارنة مع ١٠,٢٧ ريال للسهم في عام ٢٠١٣ (معدّل لزيادة رأس المال).

#### إجمالي الموجودات

زاد إجمالي الموجودات بنسبة ١٠,٩٪، من ١,٧٩٥,٣ مليون ريال قطري في عام ٢٠١٣ إلى ١,٩٩٠,٩ مليون ريال قطري في ٣١ ديسمبر ٢٠١٤.

#### إجمالي حقوق المساهمين

ارتفع إجمالي حقوق المساهمين بنسبة ٢٢,٩٪ من ١,٤٠٤,٠ مليون ريال قطري في عام ٢٠١٣ إلى ١,٤٤٤,٧ مليون ريال قطري كما في ٣١ ديسمبر ٢٠١٤.

#### ديون للبنك

اقتترضت الشركة خلال العام من بنك قطر للتنمية (كيو دي بي) لتوفير التمويل الجزئي للشركة في عمان. ووصل حجم الديون للبنك إلى ٨٨,٣ مليون كما في ٣١ ديسمبر ٢٠١٤.

#### استثمارات متوفرة للبيع وتوزيعات الأرباح

شهدت الشركة خلال العام ٢٠١٤ ارتفاعاً غير مسبوق في قيمة محفظة الشركة المالية للأسهم المدرجة ببورصة قطر خلال التسعة أشهر الأولى من العام ذاته، مما عزز من مكاسب الشركة وساهم في رفع صافي أرباح بيع الأسهم ليصل الإجمالي إلى ١,١١٠ مليون ريال قطري في عام ٢٠١٤ مقارنة بـ ١٤٩,٩ مليون في ٢٠١٣، بزيادة مقدارها ٤٦٢ مليون أي ما يعادل نسبة ٣١٠,٣٪ عن عام ٢٠١٣. كما زاد الدخل المحقق من توزيعات الأرباح على محفظة الشركة المالية في عام ٢٠١٤ بنسبة ٢٤٨,٩٪ لتصل إلى ٧,٩ مليون ريال قطري مقارنة بـ ٥,٣ مليون في ٢٠١٣.

### حضرات السادة المساهمين الكرام

يسر مجلس إدارة شركة الميرة للمواد الاستهلاكية (ش.م.ق) ان يقدم لكم تقرير البيانات المالية الموحدة مع تقرير مدقق الحسابات المستقل للسنة المنتهية في ٣١ ديسمبر ٢٠١٤. لقد حققت شركتكم رقماً قياسياً جديداً في كل من العمليات والنتائج المالية لعام ٢٠١٤ على مستويي التشغيل والنتائج المالية.

### مراجعة الأعمال لعام ٢٠١٤

#### تقييم الأداء

#### مؤشرات العمليات

- اكتمال بناء (٩) مراكز تسوق جديده مما يسهم في زيادة مساحة التسوق الإجمالية بحوالي ١٨ ألف متراً مربعاً، ويصل إجمالي المساحة إلى ٧٢,٥٠٠ متر مربع.
- الانتهاء من التصاميم الهندسية لعدد (١٤) مركزاً إضافياً للتسوق والبدء في أعمال بناء بعضها، وستضيف هذه المراكز ما يقوق ٢٢,٥٠٠ متر مربع من مساحات التسوق، وتصل المساحة الاجمالية في الميرة إلى ١٠٠,٠٠٠ متر مربع.
- إدماج أرامكس للخدمات اللوجستية لتنمية وإدارة التسهيلات اللوجستية والخدمات التجارية في قطر.
- إتمام عمليات تحديد ثلاثة من أكبر المتاجر في عمان: العذبية بإجمالي مساحة (٥,٥٠٠ متر مربع)، وبركاء (٣,٥٠٠ متر مربع)، وحصار (٢,٥٠٠) متر مربع، وتحويلها إلى مجمعات تجارية لتتوافق مع فروع الميرة في قطر.

#### المؤشرات المالية

- ارتفاع مبيعات المجموعة بمبلغ ٢٣٠,١ مليون ريال قطري، بنسبة ١١,٨٪، لتصل إلى ٢,١٧٦,٠ مليون ريال قطري.
- ارتفاع إجمالي الربح للمجموعة بمبلغ ٤٦,٩ مليون ريال قطري، بنسبة ٣٠,٠٪، لتصل إلى ٣٦٦,٦ مليون ريال قطري.
- ارتفاع إيرادات إيجار المحلات للمجموعة بمبلغ ٦,٢ مليون ريال قطري، بنسبة ١٦,٩٪، لتصل إلى ٤٢,٨ مليون ريال قطري.
- ارتفاع صافي أرباح الاستثمارات المتاحة للبيع بمبلغ ٤٦,٢ مليون ريال قطري، بنسبة ٣٠,٣٪ لتصل في عام ٢٠١٤ إلى ١,١٦٦,٦ مليون ريال قطري
- زيادة الإيرادات التشغيلية للمجموعة بنسبة ٢٦,٩٪ لارتفعت من ٣,٨٢,٢ مليون ريال قطري إلى ٤,٨٤,٩ مليون ريال.
- ارتفاع صافي أرباح المجموعة العائد إلى مالكي الشركة بعد حقوق الأقلية الغير مسيطرة ومتضمناً الربح الناتج من بيع الإستثمارات المتاحة للبيع، بنسبة ١٥,٥٪ ليصل إلى ٢٢٦,٦ مليون ريال قطري.

#### التشغيل

شهد العام ٢٠١٤ المنصرم اكتمال بناء (٩) مراكز للتسوق في مناطق مريخ، والعزيرية، وميخذ، وجريان نجيمة، والذخيرة، والوكرة، والنمامة، والوجهية، وروضة اقديم، التزاماً منا تجاه أصحاب المصلحة بتقديم منتجات ذات جودة عالية ومتنوعة في اوسع توزيع جغرافي ممكن.

كما ستعمل مراكز التسوق الإضافية الأخرى والبالغ عددها (١٤) مركزاً على تعزيز موقع شركة الميرة باعتبارها رائدة تجارة التجزئة في قطر، والحفاظ على هذه المكانة في ضوء الرؤية المستقبلية للشركة علماً بأن أعمال البناء قد بدأت في عدد منها وسوف تتوالى الأعمال في بقية المراكز.

وعلى غرار المتاجر التي تم تطويرها، ستركز المتاجر الجديدة على الوفاء بتوفير جملة من المنتجات عالية الجودة بأسعار تنافسية لجذب المستهلكين للتسوق في الميرة ووضعها بفاعلية في طليعة سوق التجزئة في دولة قطر.

وفي الإطار ذاته، تتميز المتاجر التي طُورت، ومنجري نعيجة ولقطيفية اللذان بدأ في عام ٢٠١٣، بنمو قوي في حجم المبيعات، مما يدل على رضى المستهلكين في ظل توسع الشركة والتزامها بأرقى معايير جودة الإنتاج.

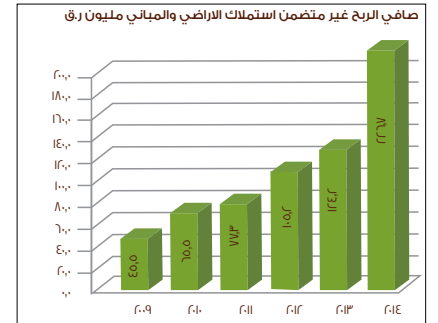
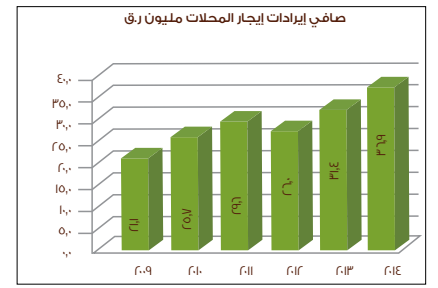
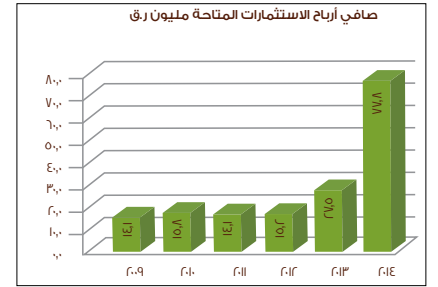
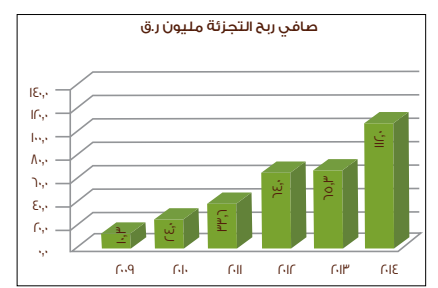
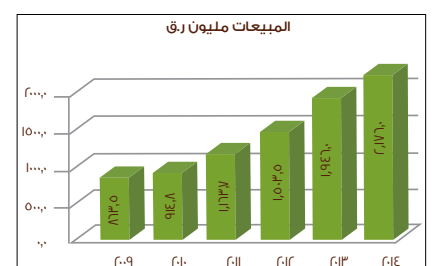
وشهدت شركة الميرة للمواد الاستهلاكية في قطر زيادة في حصتها من المنتجات الطازجة في سوق التجزئة في قطر بنسبة ١٩,٧٪ خلال عام ٢٠١٤، لتصل مساهمة الشركة من إجمالي مبيعات سوق التجزئة في قطر إلى ٢,٠٪.

#### العمل التجاري

لقد اتسعت قاعدة شركاء الميرة بصورة جلية على مدار السنوات، وتحرص الشركة على تعزيز التعاون مع الموردين الصغار والمتوسطين لمد متاجرنا بتشكيلة واسعة من المنتجات لتلبية احتياجات المستهلكين من جميع شرائح المجتمع. ويندرج ذلك في إطار استراتيجية إدارة الميرة في التعامل مع الموردين الصغار والمتوسطين بغية دعم المشروعات التجارية في قطر.

### المؤشرات الأساسية للأداء (٢٠٠٩ - ٢٠١٤)

شركة الميرة للمواد الاستهلاكية (ش.م.ق) - القوائم المالية المجمعة						
مليون ريال قطري						
المؤشرات الأساسية للأداء (٢٠١٤ - ٢٠٠٩)	٢٠١٤	٢٠١٣	٢٠١٢	٢٠١١	٢٠١٠	٢٠٠٩
صافي المبيعات	٢,١٧٦,٠	١,٩٤٦,٠	١,٥٠٣,٥	١,١٦٣,٧	٩٤٤,٨	٨٦٣,٥
إجمالي الأصول	١,٩٩٠,٩	١,٧٩٥,٣	١,٤٦٢,٢	٧٦٤,٩	٤٣٤,٥	٣٩٣,١
متوسط إجمالي الأصول	١,٨٩٣,١	١,٤٢٠,٧	٩٠٥,٥	٥٩٩,٧	٤١٣,٨	٤٠٢,٣
إجمالي حقوق المساهمين	١,٤٤٤,٧	١,٤٠٤,٠	٣٠٥,٢	٢٧١,٥	٢٤٩,٢	٢٢٠,٩
متوسط إجمالي حقوق المساهمين	١,٤٢٤,٣	٨٥٤,٦	٢٨٨,٣	٢٠٠,٤	٢٣٥,١	٢٢٠,٧
إجمالي المطلوبات	٥٤٦,٢	٣٩١,٤	٧٤٠,٩	٤٩٣,٤	١٨٥,٣	١٧٢,١
إجمالي الديون المصرفية	٨٨,٣	٠,٠	٤٠,٨,٥	٢٤٦,٦	٠,٠	٠,٠
إجمالي الأصول المتداولة	٨٣٧,٧	١,٠٠٦,٣	٤٥٠,٣	٢٤٣,٧	٢١٥,٧	٢١٥,٩
إجمالي المطلوبات المتداولة	٤٣٤,٦	٣٧٠,٣	٣١٤,٥	٢٣٠,٣	١٧٢,٦	١٦١,٣
تكاليف التمويل	١,٤	٣,٧	١٢,١	٦,٥	٠,٠	٠,٠
الربح قبل الفوائد والضرائب	٢٢٨,٢	١٩٨,٨	١١٧,٩	٨٣,٨	٦٥,٥	٤٥,٥
صافي الربح العائد إلى المساهمين بالشركة	٢٢٦,٦	١٩٦,١	١٠٥,٨	٧٧,٣	٦٥,٥	٤٥,٥
الربح قبل الفوائد والأهلاك	٢٥٢,٨	٢٣٣,٦	١٤١,٤	٩٩,٣	٧٧,٨	٥٦,١
عدد الأسهم	٢,٠٠٠,٠٠٠	١٩,١٠١,٣٧٠	١١,٧٥٧,٠٤٩	١١,٠٠٠,٠٠٠	١٠,٠٠٠,٠٠٠	١٠,٠٠٠,٠٠٠
			المعدل لزيادة رأس المال			



نسبة مجمل الربح	٢٠١٤	٢٠١٣	٢٠١٢	٢٠١١	٢٠١٠	٢٠٠٩
نسبة صافي الربح	١٦,٦	١٠,١	٧,٠	٦,٦	٧,٢	٥,٣
العائد على متوسط إجمالي الأصول	١٢,٠	١٣,٨	١١,٧	١٢,٩	١٥,٨	١١,٣
العائد على متوسط إجمالي حقوق المساهمين	١٥,٩	١٢,٩	١٢,٧	١٢,٧	٢٧,٩	٢٠,٦
إجمالي المطلوبات إلى حقوق المساهمين	٣٣,٨	٢٧,٩	٢٤٢,٧	١٨١,٨	١٧٤,٣	١٧٧,٩
نسبة الديون إلى حقوق المساهمين	٣٦,١	٢٠,٠	١٣٣,٨	٢٩٠,٨	٢٠,٠	٢٠,٠
معدّل التداول	١,٩	٢,٧	١,٤	١,١	١,٢	١,٣
معدّل تغطية الفوائد	١٦,٤	٥٤,٠	٩,٧	١٢,٩	٠,٠	٠,٠
ربح السهم	١١,٣٣	١٠,٢٧	٩	٧,٧٣	٦,٥٥	٤,٥٥
القيمة الاسمية للسهم	١,٠٠	١,٠٠	١,٠٠	١,٠٠	١,٠٠	١,٠٠
القيمة الدفترية للسهم	٧٢,٢٣	٧٣,٥٠	٢٥,٩٦	٢٧,١٥	٢٤,٩٢	٢٢,٠٩

## شركة الميرة للمواد الاستهلاكية (ش.م.ق)

### بيان الأرباح أو الخسائر الموحد

للسنة المنتهية في ٣١ ديسمبر ٢٠١٤

٢٠١٤	٢٠١٣
ريال قطري	ريال قطري
المبيعات	٢,١٧٦,٠٥٠,٦٠٨
تكلفة المبيعات	(١,٨١٤,٩٢٨,٢٣٦)
<b>إجمالي الربح</b>	<b>٣٦١,٠٧٧,٣٧٢</b>
إيراد إيجارات المحلات	٤٢,٧٦١,٢٥٠
إيرادات أخرى	٨١,٦٧٠,٩٢
<b>الإيرادات التشغيلية</b>	<b>٤٨٤,٩٠٥,٧١٤</b>
مصروفات عمومية وإدارية	(٢٣٢,٠٢٥,٣٩٩)
الإستهلاك	(٢٣,١٥٠,٠٧٥)
إطفاء الموجودات غير الملموسة	(١,٥١٤,٩٩٠)
الحصة من خسائر شركة زميلة	(٣,٥٠٣)
تكاليف التمويل	(١,٤٢٢,٧٣٣)
<b>الربح قبل تأثير إستملاك الأراضي والمباني</b>	<b>٢٢٦,٧٨٩,٠١٤</b>
الربح الناتج من إستملاك الأراضي والمباني	--
<b>الربح قبل ضريبة الدخل</b>	<b>٢٢٦,٧٨٩,٠١٤</b>
(المصرف) / المسترجع من ضريبة الدخل	(٦٨,٧٣٣)
<b>ربح السنة</b>	<b>٢٢٦,٧٢٠,٢٨١</b>
<b>العائد إلى:</b>	
المساهمين بالشركة	٢٢٦,٥٨٤,٤٣٩
حقوق الأقلية غير المسيطرة	١٣٥,٨٤٢
	<b>٢٢٦,٧٢٠,٢٨١</b>
<b>الربح الأساسي والمخفف على السهم</b>	<b>١١,٣٣</b>
العائد على السهم، العائد إلى المساهمين بالشركة	١٠,٢٧

## شركة الميرة للمواد الاستهلاكية (ش.م.ق)

### بيان الأرباح أو الخسائر وبند الدخل الشامل الأخرى الموحد

للسنة المنتهية في ٣١ ديسمبر ٢٠١٤

٢٠١٤	٢٠١٣
ريال قطري	ريال قطري
<b>ربح السنة</b>	<b>٢٢٦,٧٢٠,٢٨١</b>
<b>بنود (الخسارة) / الدخل الشامل الأخرى</b>	<b>٢٠,٥٢٨,٥٥٥</b>
صافي الحركة على القيمة العادلة للإستثمارات المتاحة للبيع	٢,١٠٥,٣٠٣
<b>إجمالي الدخل الشامل للسنة</b>	<b>٢٠٦,٦١١,٧٢٦</b>
<b>العائد إلى:</b>	
مساهمي الشركة	٢٠٦,٥٥٠,٨٨٤
حقوق الأقلية غير المسيطرة	١٣٥,٨٤٢
	<b>٢٠٦,٦٨٦,٦٢٦</b>

## شركة الميرة للمواد الاستهلاكية (ش.م.ق)

### بيان التدفقات النقدية الموحد

للسنة المنتهية في ٣١ ديسمبر ٢٠١٤

٢٠١٤	٢٠١٣
ريال قطري	ريال قطري
<b>الأنشطة التشغيلية</b>	
الربح قبل ضريبة الدخل	٢٢٦,٧٨٩,٠١٤
تعديلات:	
الإستهلاك	٢٣,٢٨٥,٣٥١
إطفاء الموجودات غير الملموسة	١,٥١٤,٩٩٠
إيراد الفوائد	(٩,٢٨٤,٨٩٦)
صافي الربح من بيع إستثمارات متاحة للبيع	(٦١,٠٥١,٦٣٥)
صافي مخصص الديون المشكوك في تحصيلها	١٨١,٧٧٧
مخصص مكافأة نهاية الخدمة للموظفين	٤٨٥,٠٠٠
مخصص انخفاض قيمة الإستثمارات غير المدرجة	٤٩٠,٢٤١
مخصص للبيضاء بطيئة الحركة والتالفة	٣,٥٠٣
الحصة في صافي خسارة الشركة الزميلة	(١٩٩,٠٠٥)
صافي ربح بيع عقارات ومعدات	(٧,٩٤٨,٧٩٦)
إيرادات أرباح موزعة	١,٤٢٢,٧٣٣
تكاليف التمويل	(١٨٠,٥١٨,٨٨٩)
<b>التغيرات في رأس المال العامل:</b>	
الذمم المدينة والمصاريف المدفوعة مقدماً	٦,٩٦٢,٥٤٨
المخزون	(٢٣,٧٧٠,٩٨٥)
مطلوب من أطراف ذا علاقة	(٦,٨٦٩)
الذمم الدائنة والمستحقات	٥٣,٣٣٣,٨٠٦
<b>النقد الناتج من الأنشطة التشغيلية</b>	<b>٢١٧,٣٧٠,٣٨٩</b>
مكافأة نهاية الخدمة المدفوعة للموظفين	(٢,٥٧٦,٤٧٦)
مساهمة صندوق دعم الأنشطة الإجتماعية	(٤,٧٦٩,٦١٥)
<b>صافي النقد الناتج من الأنشطة التشغيلية</b>	<b>٢٠٩,٦٩٤,٢٩٨</b>
<b>الأنشطة الإستثمارية</b>	
إستحواذ على إستثمارات في شركة زميلة	(١٠٢,٠٠٠)
إستحواذ خلال العام، بالصادفي من النقد المحصل	--
شراء إستثمارات متاحة للبيع	(٦٨٨,٠٢٢,١٣٩)
المتحصل من إستثمارات متاحة للبيع	٦٦٦,٠٦٧,٥٧٨
شراء عقارات ومعدات	(٣٢٧,١٦٢,٠٦٠)
المتحصل من بيع عقارات ومعدات	٤٢٩,٢٦٧
شراء موجودات غير ملموسة	--
صافي الحركة في ودائع تستحق بعد ٩٠ يوماً	١٧٣,٠١٧,٦٩٩
توزيعات أرباح مستلمة	٧,٩٤٨,٧٩٦
فوائد مستلمة	٨,١٤٤,٩٧٧
<b>صافي النقد المستخدم في الأنشطة الإستثمارية</b>	<b>(١٥٩,٦٧٧,٨٨٢)</b>
<b>الأنشطة التمويلية</b>	
المحصل من القروض والتسهيلات البنكية	٨٨,٢٧٩,٩٢٣
سداد قروض وتسهيلات بنكية	--
المحصل من زيادة رأس المال	--
توزيعات أرباح مدفوعة	(١٤٩,٧٤٤,٦٧٧)
فوائد مدفوعة	(١,٤٢٢,٧٣٣)
حصة حقوق الأقلية غير المسيطرة الناتجة من الاستثمار	--
في الشركات التابعة	٣٨,٠٠٠,٢١١
<b>صافي النقد الناتج من الأنشطة التمويلية</b>	<b>(٦٢,٨٨٧,٤٨٧)</b>
<b>(النقص) في النقد وشبه النقد</b>	<b>(١٢,٨٧٤,٠٧١)</b>
النقد وشبه النقد في بداية السنة	٢٠٨,٥٣٠,١٠٢
<b>النقد وشبه النقدي نهاية السنة</b>	<b>١٩٥,٦٥٦,٠٣١</b>

## شركة الميرة للمواد الاستهلاكية (ش.م.ق)

### بيان المركز المالي الموحد

كما في ٣١ ديسمبر ٢٠١٤

٢٠١٤	٢٠١٣
ريال قطري	ريال قطري
<b>الموجودات</b>	
<b>موجودات غير متداولة</b>	
عقارات ومعدات	٥٨٨,٠٢٠,١٥
موجودات غير ملموسة	١٠,٢٤٠,٧٨٢
إستثمارات مالية متاحة للبيع	٢١٠,٣٠٤,٣٠٢
إستثمار في شركة زميلة	٩٨,٤٩٧
الأصول الضريبية المؤجلة	٤٢١,٤٢٩
شهرة	٣٤٤,٠٩٧,٩٩٨
<b>إجمالي الموجودات غير المتداولة</b>	<b>١,١٥٣,١٨٣,٠٢٣</b>
<b>موجودات متداولة</b>	
مخزون	١٧١,٨٢٩,٦٣٩
ذمم مدينة ومصاريف مدفوعة مقدماً	٤١,٩٢٥,٤٣٥
مطلوب من أطراف ذا علاقة	٦,٨٦٩
أرصدة لدى البنوك ونقد في الصندوق	٦٢٣,٩٧٢,٠٣١
<b>إجمالي الموجودات المتداولة</b>	<b>٨٣٧,٧٣٣,٩٧٤</b>
<b>إجمالي الموجودات</b>	<b>١,٩٩٠,٩١٦,٩٩٧</b>
<b>حقوق المساهمين والمطلوبات</b>	
<b>حقوق المساهمين</b>	
رأس المال	٢٠٠,٠٠٠,٠٠٠
إحتياطي قانوني	٩٠,٢٨٩,٦٠٣
إحتياطي إختيارى	٢١,٧٥٠,٨٣٥
إحتياطي القيمة العادلة	(١٣,٩١٨,٨١٥)
أرباح محدرة	٢٩٥,٦٥٤,٠٤١
<b>حقوق الملكية لمساهمي الشركة</b>	<b>١,٤٠٤,٧٧٥,٦٦٤</b>
حقوق الأقلية غير المسيطرة	٣٩,٩٢٠,٩٦٠
<b>إجمالي حقوق المساهمين</b>	<b>١,٤٤٤,٦٩٦,٦٢٤</b>
<b>المطلوبات</b>	
<b>مطلوبات غير متداولة</b>	
قروض وتسهيلات بنكية	٨٨,٢٧٩,٩٢٣
مكافأة نهاية الخدمة للموظفين	٢٣,٣٨٤,١٧٠
<b>إجمالي المطلوبات غير المتداولة</b>	<b>١١١,٦٦٤,٠٩٣</b>
<b>مطلوبات متداولة</b>	
ذمم دائنة ومبالغ مستحقة الدفع	٣٧٠,٢٧٠,٨٧٧
<b>إجمالي المطلوبات المتداولة</b>	<b>٤٣٤,٥٥٦,٢٨٠</b>
<b>إجمالي المطلوبات</b>	<b>٥٤٦,٢٢٠,٣٧٣</b>
<b>إجمالي حقوق المساهمين والمطلوبات</b>	<b>١,٩٩٠,٩١٦,٩٩٧</b>

السيد / محمد إبراهيم السليطي  
عضو مجلس الإدارة

الدكتور / سيف سعيد السويدي  
نائب رئيس مجلس الإدارة

تقرير مدقق الحسابات المستقل  
السادة المساهمين  
شركة الميرة للمواد الاستهلاكية (ش.م.ق)

#### تقرير حول البيانات المالية الموحدة

لقد قمنا بتدقيق البيانات المالية الموحدة المرفقة لشركة الميرة للمواد الاستهلاكية (ش.م.ق) ("الشركة") والشركات التابعة لها (والشار إليها مجتمعة بـ "المجموعة") ، والتي تتكون من بيان المركز المالي الموحد كما في ٣١ ديسمبر ٢٠١٤ وكلاً من بيانات الأرباح أو الخسائر وبيان الأرباح أو الخسائر وبنود الدخل الشامل الأخرى والتغيرات في حقوق المساهمين والتدفقات النقدية الموحدة للسنة المنتهية في ذلك التاريخ ، وملخصاً للسياسات المحاسبية الهامة وإيضاحات تفسيرية أخرى.

مسؤولية الإدارة عن البيانات المالية الموحدة إن الإدارة مسؤولة عن إعداد هذه البيانات المالية الموحدة وعرضها بصورة عادلة وفقاً للمعايير الدولية للتقارير المالية وقانون الشركات التجارية القطري ، والإحتفاظ بأنظمة الرقابة الداخلية التي تعتبرها الإدارة ضرورية لغرض إعداد وعرض البيانات المالية الموحدة بصورة عادلة خالية من أخطاء جوهريه ، سواء كانت عن إحتيال أو عن خطأ.

مسؤولية مدقق الحسابات إن مسؤوليتنا هي إيداع رأي حول هذه البيانات المالية الموحدة إستناداً إلى تدقيقنا. لقد قمنا بتدقيقنا وفقاً للمعايير الدولية للتدقيق، وتتطلب تلك المعايير أن نتقيد بمطلوبات قواعد السلوك المهني وأن نقوم بتخطيط وإجراء التدقيق للحصول على تأكيد معقول فيما إذا كانت البيانات المالية الموحدة خالية من أخطاء جوهريه.

يتضمن التدقيق القيام بإجراءات للحصول على بيّنات تدقيق ثبوتية للمبالغ والإفصاحات في البيانات المالية الموحدة. تستند الإجراءات المختارة إلى التقدير المهني لمدقق الحسابات، بما في ذلك تقييم مخاطر الأخطاء الجوهرية في البيانات المالية الموحدة، سواء كانت ناشئة عن إحتيال أو عن خطأ. وعند القيام بتقييم تلك المخاطر، يأخذ مدقق الحسابات في الإعتبار إجراءات الرقابة الداخلية للمجموعة والمتعلقة بالإعداد والعرض العادل للبيانات المالية الموحدة، وذلك لغرض تصميم إجراءات التدقيق المناسبة حسب الظروف، وليس لغرض إيداع رأي حول فعالية الرقابة الداخلية لدى المجموعة. يتضمن التدقيق كذلك تقييم ملاءمة السياسات المحاسبية المتبعة ومعقولية التقديرات المحاسبية المعدة من قبل الإدارة، وكذلك تقييم العرض الاجمالي للبيانات المالية الموحدة.

نعتمد أن بيّنات التدقيق الثبوتية التي حصلنا عليها كافية ومناسبة لتומר أساساً لرأينا حول التدقيق.

#### تقرير مدقق الحسابات المستقل (تتمة)

الرأي

في رأينا ، أن البيانات المالية الموحدة المرفقة تظهر بصورة عادلة ، من جميع النواحي الجوهرية، الوضع المالي لشركة الميرة للمواد الاستهلاكية (ش.م.ق) والشركات التابعة

لها كما في ٣١ ديسمبر ٢٠١٤ وأدائها المالي الموحد وتدفقاتها النقدية الموحدة للسنة المنتهية بذلك التاريخ وفقاً للمعايير الدولية للتقارير المالية.

#### متطلبات قانونية وتشريعية أخرى

برأينا أيضاً ، أن المجموعة تحتفظ بسجلات محاسبية منتظمة وأن الجرد الفعلي للمخزون قد أجرى وفقاً للأصول المتبعة وأن محتويات تقرير مجلس الإدارة السنوي متفقه مع سجلات ودفاتر الشركة. كما وقد حصلنا على كافة المعلومات والإيضاحات التي رأيناها ضرورية لأغراض تدقيقنا، وأنه ، وفي حدود المعلومات التي توافرت لدينا ، لم نقع خلال السنة المالية مخالفات لأحكام متطلبات قانون الشركات التجارية القطري رقم (٥) لسنة ٢٠٠٢ والنظام الأساسي للشركة على وجه قد يؤثر بشكل جوهري على نشاط الشركة أو في مركزها المالي الموحد.

الدوحة - قطر  
١ مارس ٢٠١٥

عن ديلويت أند توش  
فرع قطر

مدحت صالحه  
الشريك

سجل مراقبي الحسابات رقم (٢٥٧)